



**Una guía paso a paso para usar la  
herramienta *Non-filer Sign-up* para  
el Crédito tributario por hijos y Pagos de  
impacto económico**

***Junio de 2021***



## Pagos por adelantado del Crédito tributario por hijos de 2021

Algunas personas no tienen que presentar una declaración de impuestos, pero aún pueden ser elegibles para pagos por adelantado del Crédito tributario por hijos 2021. Vea si califica, luego siga los pasos a continuación para inscribirse para su pago.

### ¿A cuánto ascienden los pagos por adelantado del Crédito tributario por hijos?

Los montos de los pagos se basan en los ingresos y la edad de su hijo calificado al final de 2021:

- Hasta \$300 por mes por cada hijo calificado menor de 6 años
- Hasta \$250 por mes por cada niño de 6 a 17 años

### ¿Quién es elegible?

Los pagos por adelantado del Crédito tributario por hijos de 2021 se realizarán regularmente de julio a diciembre a las familias elegibles que tengan una vivienda principal en los Estados Unidos durante más de la mitad del año y tengan hijos calificados.

Esta herramienta *Non-filer Sign-up* para el Crédito tributario por hijos y los Pagos de impacto económico le permite proporcionar información acerca de sus hijos calificados para 2020. Un niño es su hijo calificado para el Crédito tributario por hijos de 2020 si cumple todas las siguientes condiciones para 2020.

1. El niño es su hijo, hija, hijastro, hijo adoptivo elegible, hermano, hermana, hermanastro, hermanastra, medio hermano, media hermana o un descendiente de cualquiera de ellos (por ejemplo, su nieto, sobrina o sobrino).
2. El niño tenía menos de 17 años a fines de 2020.
3. El niño no proporcionó más de la mitad de su propia manutención para 2020.
4. El niño vivió con usted durante más de la mitad de 2020.
5. El niño se reclama como dependiente en su declaración. Vea la Pub. 501 para obtener más información acerca de cómo reclamar a alguien como dependiente.
6. El niño no presenta una declaración conjunta para el año (o la presenta solo para reclamar un reembolso del impuesto retenido o del impuesto estimado pagado).
7. El niño era ciudadano de los EE. UU. o extranjero residente de los EE. UU. Para obtener más información, vea la Pub. 519, *Guía de impuestos de EE. UU. para extranjeros*.

Los pagos por adelantado del Crédito tributario por hijos y los Pagos de impacto económico se realizarán por cada hijo calificado para el Crédito tributario por hijos de 2020 que tenga un número de Seguro Social (SSN) válido.

Para verificar su elegibilidad para el Crédito tributario por hijos de 2020, puede usar la herramienta [Asistente de Elegibilidad](#) en IRS.gov.

### ¿Cómo se obtienen los pagos por adelantado del Crédito tributario por hijos y los Pagos de impacto económico?

La mayoría de las personas que presentaron una declaración de impuestos de 2019 o 2020 o usaron la herramienta *Non-Filers* en 2020 para los Pagos de impacto económico recibirán automáticamente los pagos por adelantado del Crédito tributario por hijos y los Pagos de impacto económico sin necesidad de tomar ninguna acción adicional. Sin embargo, algunas personas que normalmente no presentan una



declaración deben tomar medidas si son elegibles.

La herramienta *Non-filer Sign-up* para el Crédito tributario por hijos y los Pagos de impacto económico es para personas que no presentaron una declaración de impuestos para 2019 o 2020 y que no usaron la herramienta *Non-filers* del IRS el año pasado para inscribirse para los Pagos de impacto económico. También es para las personas que presentaron una declaración de impuestos para 2019 o usaron la herramienta *Non-filers* del IRS el año pasado, pero no informaron todos los dependientes que tenían en 2020. Los residentes de un territorio de los EE. UU. no pueden usar la herramienta. Intuit desarrolló la herramienta *Non-filer Sign-up* para el IRS y ofrece esta herramienta a través de su participación en la Free File Alliance.

Use esta herramienta para informar sobre sus hijos calificados nacidos antes de 2021 si:

- No está obligado a presentar una declaración de impuestos de 2020, no presentó una y no planifica hacerlo; y
- Tiene una vivienda principal en los Estados Unidos durante más de la mitad del año.

La herramienta, una actualización de la herramienta *Non-filers* del IRS del año pasado, también le permite proporcionar la información requerida sobre usted, sus hijos calificados menores de 17 años y su información bancaria de depósito directo para que el IRS pueda depositar rápida y fácilmente los pagos por adelantado del Crédito tributario por hijos directamente en su cuenta corriente o de ahorros.

Además, si no recibió los montos completos del primer y segundo Pago de impacto económico, puede usar esta herramienta si:

- No está obligado a presentar una declaración de impuestos de 2020, no presentó y no planifica hacerlo, y
- Quiere reclamar el Crédito de recuperación de reembolso de 2020 y obtener su tercer Pago de impacto económico.

La herramienta está diseñada para ayudar a las personas elegibles que normalmente no presentan declaraciones de impuestos a inscribirse para la tercera ronda de Pagos de impacto económico de \$1,400 (también conocidos como cheques de estímulo) y reclamar el Crédito de recuperación de reembolso por cualquier monto de las dos primeras rondas de Pagos de impacto económico que no hayan recibido. Estos pagos también se realizarán directamente en la cuenta corriente o de ahorros que proporcione.

La herramienta *Non-filers Sign-up* es para personas que no están obligadas a presentar una declaración de impuestos para 2020. Para determinar si debe presentar una declaración de impuestos de 2020 o si debe presentar una declaración para obtener un reembolso o si califica para otros créditos reembolsables, puede usar la herramienta Asistente tributario interactivo del IRS: [¿Necesito presentar una declaración de impuestos? \(en inglés\)](#) - y responder preguntas básicas.



## Antes de comenzar

Cualquiera que use la herramienta debe tener:

- Nombre, exactamente como aparece en la tarjeta del Seguro Social
- Un número de Seguro Social u otro número de identificación de contribuyente emitido por el IRS para usted y cualquier dependiente que reclame
- Una dirección de correo electrónico para ayudar a crear su cuenta en la herramienta *Non-filers Sign-up*
- Una dirección postal donde pueda recibir el pago y cualquier cosa que el IRS necesite enviarle por correo con respecto a sus pagos

Si desea su pago mediante **depósito directo**, necesitará información bancaria: los números de cuenta y de ruta.

Si el IRS le envió un **Número de identificación personal de protección de identidad (IP PIN)** en el pasado, lo necesitará para usar esta herramienta. Si perdió su IP PIN, use la herramienta [Obtenga un IP PIN](#) para recuperar su número.

La herramienta *Non-filers Sign-up* incluye un espacio para sus datos de **licencia de conducir u identificación estatal**, si tiene una de estas formas de identificación. Esto le permite proporcionar al IRS más información para validar la declaración en sí. Hay otras maneras de hacer esto, por lo que una licencia o identificación estatal es opcional en la herramienta. Sin embargo, puede que alguna organización que le ayude a usar la herramienta *Non-filers Sign-up* le pida una identificación.

## ¿No tiene una dirección permanente?

Las personas pueden reclamar este dinero incluso si no tienen una dirección permanente. Por ejemplo, una persona sin hogar puede incluir la dirección de un amigo, pariente o proveedor de servicios de confianza, como un refugio, un centro diurno sin cita previa o un programa de vivienda de transición, en la declaración presentada ante el IRS. Si no pueden elegir el depósito directo, se les puede enviar un cheque o una tarjeta de débito a esta dirección.

## ¿No tiene cuenta bancaria?

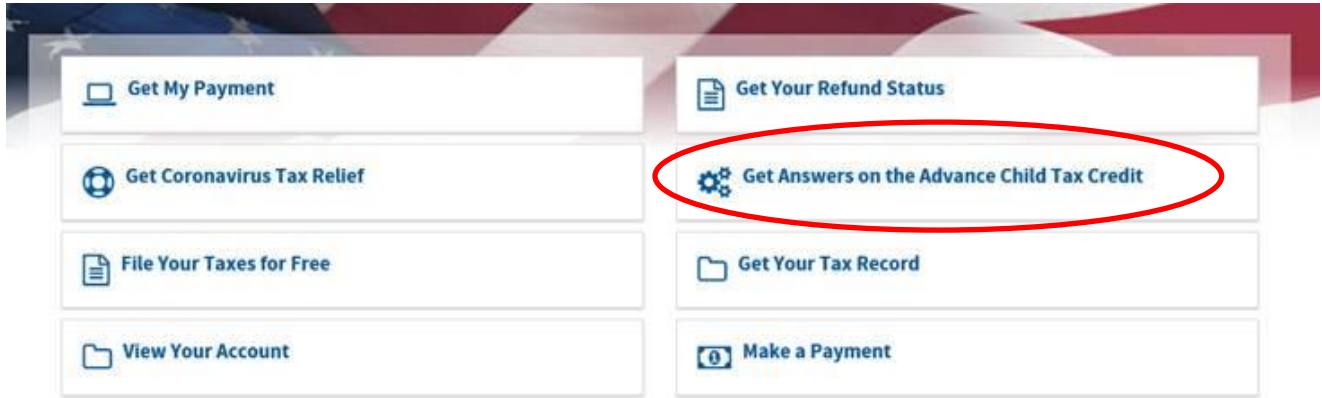
Si no tiene una cuenta bancaria para depósito directo, aquí hay algunas opciones y recursos:

- Las tarjetas de débito prepagadas recargables o las aplicaciones de pago móvil con números de cuenta y de ruta pueden ser una opción. Debe comunicarse con el emisor para asegurarse de proporcionar los números correctos de cuenta y de ruta.
- El sitio web de la [Corporación Federal de Seguros de Depósitos \(FDIC\)](#), que incluye la herramienta [BankFind](#) para localizar un banco cercano asegurado por la FDIC.
- Para abrir una cuenta en línea:
  - [BankOn \(en inglés\)](#)
  - [Asociación americana de banqueros \(en inglés\)](#)
  - [Comunidad de banqueros independientes de América \(en inglés\)](#)
  - [Administración nacional de cooperativas de crédito](#)
  - El [Programa de Beneficios Bancarios para Veterano \(en inglés\)](#) ofrece acceso a servicios financieros en bancos participantes



## ¡Comencemos!

**Empiece en IRS.gov.** En la página de inicio de IRS.gov, seleccione "Pagos por adelantado del Crédito tributario por hijos".



Llegará a la página denominada "Pagos por adelantado del Crédito tributario por hijos en 2021". En la sección "Personas que no presentan declaraciones: Presente su información" oprima "Ingrese su información" para comenzar.



[Home](#) / [Credits & Deductions](#) / [Individuals](#) / [Advance Child Tax Credit Payments in 2021](#)

## Advance Child Tax Credit Payments in 2021

[English](#) | [Español](#)

### Individuals

[Advance Child Tax Credit](#)

[Earned Income Tax Credit](#)

### Businesses and Self Employed

Important changes to the Child Tax Credit will help many families get advance payments of the credit starting this summer. The IRS will pay half the total credit amount in advance monthly payments beginning July 15. You will claim the other half when you file your 2021 income tax return. These changes apply to tax year 2021 only.

To qualify for advance Child Tax Credit payments, you – and your spouse, if you filed a joint return – must have:

- Filed a 2019 or 2020 tax return and claimed the Child Tax Credit on the return; **or**
- Given us your information in 2020 to receive the Economic Impact Payment using the Non-Filers: Enter Payment Info Here tool; **and**
- A main home in the United States for more than half the year (the 50 states and the District of Columbia) or file a joint return with a spouse who has a main home in the United States for more than half the year; **and**
- A qualifying child who is under age 18 at the end of 2021 and who has a valid Social Security number; **and**
- Made less than certain income limits.

We'll use information you provided earlier to determine if you qualify and **automatically enroll you for advance payments**. You do not need to take any additional action to get advance payments.

Check back later for tools to help you check your eligibility and manage and unenroll from payments.

### Non-Filers: Submit Your Information

If you aren't required to file a tax return and haven't given us your information already, you will need to give us some basic information for the Child Tax Credit.

[Enter Your Information](#)

### Additional Information

[Questions and Answers About the Advance Child Tax Credit Payments](#)



**Confirme que puede usar la herramienta *Non-filers Sign-up*.** Revise cuidadosamente la información en la pantalla para asegurarse de que puede usar la herramienta (disponible en inglés). Si es así, haga clic en “*Get Started*” (Comenzar).

**Non-filer Sign-up Tool**

**freefile**  
IT'S FAST. IT'S SAFE. IT'S FREE.  
This is a Free File Fillable Forms product.

**Submit information about your household so the IRS can determine if you are eligible for advance payments of your 2021 Child Tax Credit and any 2020 Recovery Rebate Credit you may be entitled to receive.**

This free online form is designed to provide the IRS with basic information about you and your dependents. When entering your dependents, you'll need to indicate which of your dependents are qualifying children for the 2021 Child Tax Credit by using the check box provided on the form. If you did not receive the first or second Economic Impact Payment or the full amount you were entitled to receive, you may use this online form to claim the 2020 Recovery Rebate Credit. This free online form also allows you to provide banking information which the IRS will use to direct deposit any payment you are entitled to receive.

**CAUTION:**

Do NOT use this online form if you're required to file a tax return. Use of this online form creates a simplified 2020 tax return. If you're required to file a tax return but file a simplified return instead, you won't be able to e-file your 2020 Form 1040 or 1040-SR tax return. This will delay the IRS processing your return and issuing any tax refund.

**Do NOT continue here if:**

- You have already filed a 2020 federal income tax return. ⓘ
- Your 2020 gross income exceeded \$12,400 (\$24,800 for a married couple). ⓘ
- You were married at the end of 2020 but will **not** include your spouse's information when using this tool.
- Your main home is **not** in the United States. ⓘ
- You're requesting advance Child Tax Credit and you do **not** have a qualifying child who was born before 2021 and who had a Social Security number issued by May 17, 2021. Note: Individuals claiming Recovery Rebate Credit, may continue. ⓘ

If you exceed the income limitations please visit [IRS.gov/filing/e-file-options](https://www.irs.gov/filing/e-file-options) for other filing options.

Good News! When you use this online form to file a simplified return, the IRS will also determine if you are eligible for the third Economic Impact Payment. If you're eligible, there's nothing else you need to do to get your payment.

**Get Started**

**Cree una cuenta.** Revise la declaración de privacidad. Luego, para crear su cuenta, ingrese su dirección de correo electrónico y cree una identificación de usuario y contraseña. Ingrese un número de teléfono celular si lo desea.

No se requiere un número de teléfono celular, pero se recomienda usar la herramienta. Un número de teléfono celular es importante para su seguridad al usar esta herramienta ya que proporciona al IRS más información sobre las personas que presentan la declaración simplificada para validar la declaración en sí. Además, le proporciona otra vía para acceder de forma segura a la herramienta mediante la autenticación multifactor, donde se puede enviar un código a su teléfono celular. Sin un número de teléfono celular, el acceso a la cuenta para una contraseña olvidada o cuando se accede desde un dispositivo nuevo solo se puede lograr a través de la dirección de correo electrónico proporcionada.

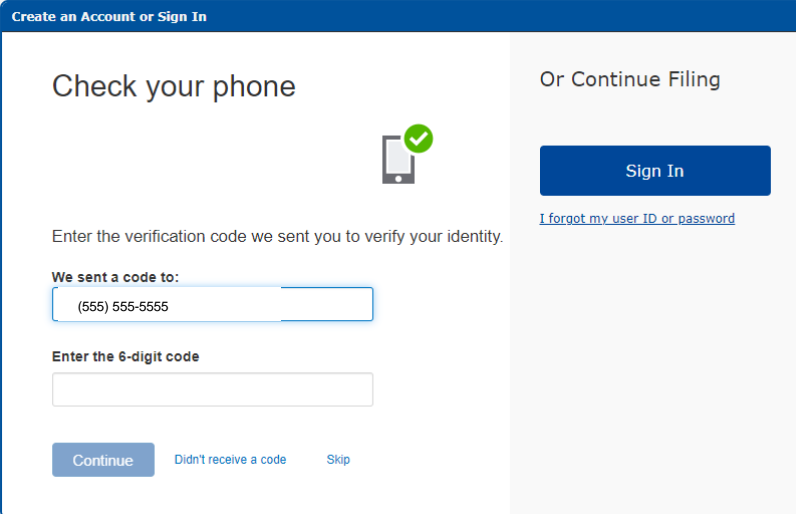


Si ingresa un número de teléfono, tendrá la opción de recibir un código de verificación de seis dígitos en un mensaje de texto. Si no puede recibir mensajes de texto, no marque esa casilla.

Una vez que haya ingresado su información, haga clic en “*Create Account*” (Crear cuenta). Si ya creó una cuenta y regresa a la herramienta, haga clic en el botón “*Sign In*” (Iniciar sesión) o en el enlace “*I forgot my user ID or password*” (Olvidé mi ID de usuario o contraseña), según sea necesario.

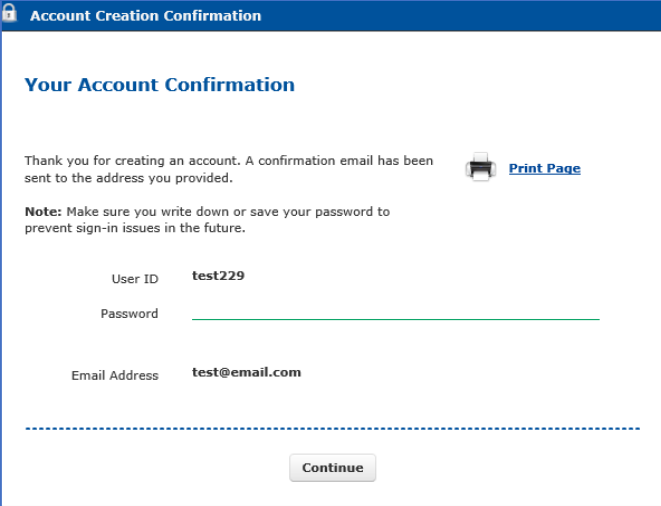
A screenshot of the IRS website's account creation and sign-in interface. The page is titled "Create an Account or Sign In" and is split into two main sections. The left section, "Create an Account", contains a form with fields for "Email address", "Confirm email", "User ID", "Phone (recommended)", "Password", and "Confirm password". There is also a "Remember me" checkbox and a "Create Account" button. The right section, "Or Continue Filing", features a "Sign In" button and a link for "I forgot my user ID or password". At the bottom of the form, there is a disclaimer: "By selecting Create Account, you agree to our Terms of Service and Privacy Statement" and a small note about reCAPTCHA.

Si ingresó un número de teléfono en la pantalla "Crear una cuenta", recibirá un mensaje de texto con un código de seis dígitos. Ingrese ese código en la pantalla "Check your phone" (Revise su teléfono).



The screenshot shows a web interface titled "Create an Account or Sign In". The main heading is "Check your phone" with a smartphone icon and a green checkmark. Below it, the text says "Enter the verification code we sent you to verify your identity." There are two input fields: one for the phone number, which contains "(555) 555-5555", and another for the "6-digit code". At the bottom left are buttons for "Continue", "Didn't receive a code", and "Skip". On the right side, under the heading "Or Continue Filing", there is a "Sign In" button and a link that says "I forgot my user ID or password".

**Confirmación de cuenta.** Esta pantalla confirma que ha creado una cuenta correctamente. Puede imprimirlo y escribir su contraseña, si lo desea, para sus archivos. Haga clic en "Continue" (Continuar).



The screenshot shows a confirmation page titled "Account Creation Confirmation". The heading is "Your Account Confirmation". The text says "Thank you for creating an account. A confirmation email has been sent to the address you provided." There is a "Print Page" button with a printer icon. A note states: "Note: Make sure you write down or save your password to prevent sign-in issues in the future." Below this, the account details are listed: "User ID: test229", "Password: \_\_\_\_\_" (with a green underline), and "Email Address: test@email.com". At the bottom, there is a "Continue" button.

Recibirá un correo electrónico de [customer\\_service@freefilefillableforms.com](mailto:customer_service@freefilefillableforms.com). Antes de que pueda presentar electrónicamente su declaración simplificada, deberá confirmar su dirección de correo electrónico en este mensaje. Ese paso se trata más adelante en esta guía.

Seleccione "Continuar" en cualquiera de estas páginas. Será dirigido a una pantalla de "Paso 1" donde ingresará su información para inscribirse para el pago.





## Página PASO 1: Complete sus formularios de impuestos.

Recuerde ingresar la información de 2020. Esta herramienta crea una declaración de impuestos simplificada de 2020 que lo inscribirá para los pagos por adelantado del Crédito tributario por hijos.

En la primera sección de esta página, siga los siguientes pasos:

- Seleccione su estado civil tributario (soltero o casado que presenta una declaración conjunta). Use su estado para finales de 2020.  
**Alerta:** Si se casó a finales de 2020, la herramienta *Non-filers Sign-up* requiere que la use con su cónyuge e incluya la información de su cónyuge. Si estaba casado a fines de 2020 y su cónyuge no usa esta herramienta con usted, debe presentar una declaración de impuestos a través de otras opciones. Visite [IRS.gov/filing/e-file-options](https://www.irs.gov/filing/e-file-options) para obtener información adicional.
- Ingrese su información personal, incluido su número de Seguro Social (y el de su cónyuge, si selecciona "Casado que presenta una declaración conjunta)" y su dirección actual.

This is a Free File Fillable Forms product. Save Print

**STEP 1: Fill Out Your Tax Forms** | **STEP 2: E-File Your Tax Forms**

### Enter Your Information

#### Filing Status

If there is one adult on this registration, select Single. If there are two, select Married filing jointly.

Single  Married filing jointly

#### Personal Information

First name	Middle initial	Last name	Your social security number
<input type="text"/>	<input type="text"/>	<input type="text"/>	<input type="text"/>
Only enter spouse's information if filing jointly.			
Spouse's first name	Middle initial	Spouse's last name	Spouse's social security number
<input type="text"/>	<input type="text"/>	<input type="text"/>	<input type="text"/>
If you have a P.O. box, only enter the P.O. box if mail is not delivered to your home.			Apartment number
Home address (number and street)			<input type="text"/>
<input type="text"/>	City/town/post office		State/province
<input type="text"/>	<input type="text"/>		Zip/postal code
<input type="text"/>	<input type="text"/>		<input type="text"/>

En la sección central de esta página,

- Marque la casilla si alguien puede reclamarlo a usted o a su cónyuge como dependiente.
- Ingrese los nombres de los dependientes nacidos antes de 2021 y su número de Seguro Social o su Número de Identificación Personal del Contribuyente o Número de Identificación del Contribuyente en Proceso de Adopción emitido por el IRS. Si tiene más de cuatro dependientes, haga clic en el cuadro "Add" (Agregar) para ingresar más.
- Si el IRS envió un Número de identificación personal de protección de identidad (IP PIN) para cualquiera de sus dependientes, ingrese el IP PIN en la línea correspondiente a ese dependiente.
- Marque la casilla "Qualifies for CTC" (Califica para CTC) solo si su hijo califica para el Crédito tributario por hijos de 2020. Si necesita más información acerca de la elegibilidad, haga clic en el signo de interrogación sobre esta columna.

### Standard Deduction

Someone can claim:

- You as a dependent   
  Your spouse as a dependent ?

If you selected a filing status of Married filing jointly above, you can claim your spouse as a dependent.

#### ATTENTION:

Stop if your gross income exceeds \$12,400 (\$24,000 for a married couple) or if you chose either radio button above, indicating you or your spouse, if married filing jointly, can be claimed as a dependent on someone else's return. You are not eligible to use this online form. Visit [IRS.gov/filing/e-file-options](https://www.irs.gov/filing/e-file-options) for other filing options.

### Dependents

Do not enter information about children born in 2021. This information will need to be provided to the IRS through another method.

First name	Last name	Social Security No.	Relationship	IP PIN (if applicable)	Qualifies for CTC <span style="border: 1px solid gray; border-radius: 50%; padding: 2px;">?</span>
			▼		<input type="checkbox"/>
			▼		<input type="checkbox"/>
			▼		<input type="checkbox"/>
			▼		<input type="checkbox"/>

If you have additional dependents, check this box and add them here Add

En la parte inferior de esta página:

- En la sección "Recovery Rebate Credit" (Crédito de recuperación de reembolso), ingrese la cantidad del Crédito de recuperación de reembolso que debe reclamar, según los resultados del uso de la hoja de trabajo de las instrucciones.
- Complete su información bancaria si desea sus pagos como depósito directo a una cuenta bancaria. También puede usar una aplicación bancaria o una tarjeta de débito recargable, pero consulte con el emisor para asegurarse de que incluye información correcta de ruta y cuenta. Si no ingresa la información bancaria, el IRS enviará sus pagos como cheques o tarjetas de débito prepagadas a la dirección que ingresó anteriormente.
- Verifique sus números de cuenta y de ruta para verificar la exactitud.
- Ingrese un Número de identificación personal de protección de identidad (IP PIN) para usted o su



cónyuge, si corresponde.

### Recovery Rebate Credit

The Recovery Rebate Credit was paid out in two rounds of advance payments called economic impact payments. [See Instructions](#) (page 57) for help determining your Recovery Rebate Credit amount.

Recovery Rebate Credit Amount 

### Banking Information

If you are adding a routing number and account number for a banking app or reloadable debit card, select "Checking account" below.

Checking account  Savings account

Routing number

Account number

### Identity Protection PIN (if applicable)

If you or your spouse have experienced identity theft and the IRS sent you Identity Protection PINs, enter those PINs here to successfully file this return.

Taxpayer Identity Protection PIN

Spouse Identity Protection PIN (if filing jointly)

[Continue to Step 2](#)

Luego seleccione "Continue to Step 2" (Continuar con el paso 2) para avanzar a la siguiente pantalla.



## Página PASO 2: Verificaciones y firmas para presentar electrónicamente sus formularios de impuestos:

Ahora que ha creado una declaración de impuestos simplificada de 2020 para inscribirse para los pagos por adelantado del Crédito tributario por hijos, debe firmar su declaración de impuestos y presentarla.

El formulario solicita su Ingreso Bruto Ajustado (AGI) de 2019 de su declaración de impuestos, o su PIN de firma de cinco dígitos seleccionado por usted mismo.

Si no presentó una declaración de impuestos el año pasado, ingrese "0" para el ingreso bruto ajustado del año pasado. Si usó la herramienta *Non-filers* del IRS el año pasado, ingrese "1" para el ingreso bruto ajustado del año pasado. Luego, continúe con la siguiente sección, donde firmará electrónicamente la declaración de impuestos al crear un PIN de cinco dígitos, ingresar su fecha de nacimiento e ingresar los datos de su licencia de conducir o de identificación emitida por el estado si tiene este tipo de identificación.

STEP 1: Fill Out Your Tax Forms    STEP 2: E-File Your Tax Forms

### Enter Your Information

#### Personal Verification

You must enter either your 2019 Adjusted Gross Income (AGI), or your 2019 five-digit self-selected signature PIN. If you are filing a joint return, both taxpayers must follow this process.

A. Look at last year's federal tax return and enter your AGI in the space provided below. Look for you AGI on line 7 of the Form 1040. If you didn't file a return last year, enter 0.

- If you are Married Filing Jointly this year with the same spouse you filed with last year, "Taxpayer" and "Spouse" will have the same AGI.
- If you did not file a return last year, enter a zero in the "Taxpayer" AGI space.
- If your spouse did not file a return last year, enter a zero in the "Spouse" AGI space.
- If you do not have or cannot remember last year's AGI, use the IRS [Get Transcript Link](#).

	YOUR INFORMATION	SPOUSE'S INFORMATION
Last year's AGI	<input type="text"/>	<input type="text"/>

OR

B. Enter last year's five-digit self-selected signature PIN. If you do not have or do not remember your PIN, skip this step and follow the instructions in Step A above.

	YOUR INFORMATION	SPOUSE'S INFORMATION
Last year's five-digit self-selected signature PIN	<input type="text"/>	<input type="text"/>

#### Electronic Signature

To sign your return electronically, add today's date and cell phone number here. If you are filing jointly with your spouse, you will each need to add your own PIN and date of birth.

A. Today's date

B. Cell phone number (recommended)

	YOUR INFORMATION	SPOUSE'S INFORMATION
C. Five-digit PIN (do not use 00000 or 12345).	<input type="text"/>	<input type="text"/>
D. Date of birth	<input type="text" value="mm/dd/yyyy"/>	<input type="text" value="mm/dd/yyyy"/>

If you do not have a driver's license or State issued ID, you can leave the following fields blank.

	YOUR INFORMATION	SPOUSE'S INFORMATION
E. Driver's license or State issued ID number	<input type="text"/>	<input type="text"/>
F. Driver's license or State issued ID State	<input type="text" value="v"/>	<input type="text" value="v"/>
G. Driver's license or State issued ID issue date	<input type="text" value="mm/dd/yyyy"/>	<input type="text" value="mm/dd/yyyy"/>
H. Driver's license or State issued ID expiration date	<input type="text" value="mm/dd/yyyy"/>	<input type="text" value="mm/dd/yyyy"/>

#### Email Verification

Filing status emails will be sent to: `name@example.com`.

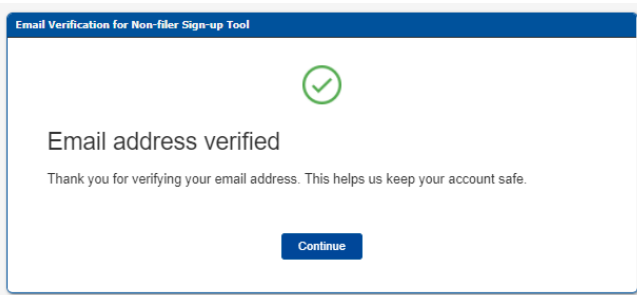
To verify your email address, select [Update Your Account](#). Return here to complete filing.

[Continue to E-File](#)



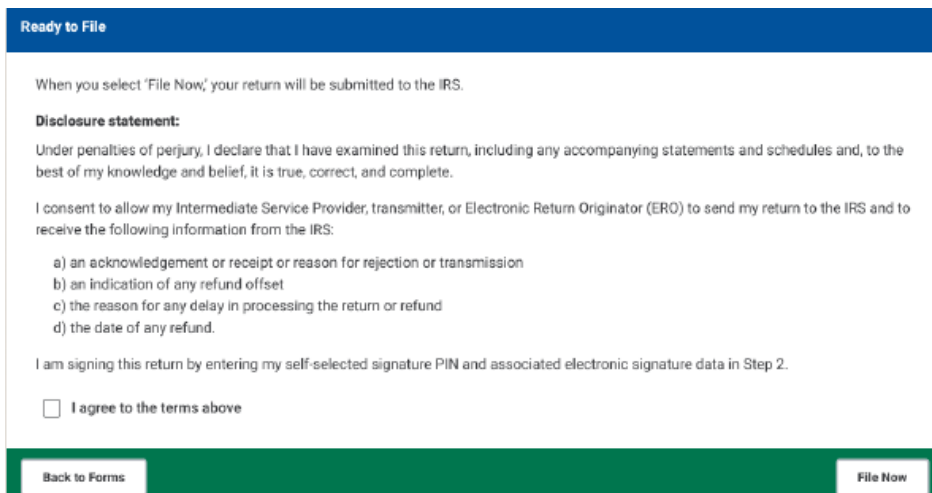
Para el último paso en esta página, deberá verificar su dirección de correo electrónico si aún no lo ha hecho en el correo electrónico de verificación que recibió cuando creó su cuenta. En su cuenta de correo electrónico, busque un correo electrónico de verificación de [customer\\_service@freefilefillableforms.com](mailto:customer_service@freefilefillableforms.com).

Siga las instrucciones del mensaje para confirmar su dirección de correo electrónico. La herramienta *Non-filer Sign-up* confirmará que ha verificado su dirección de correo electrónico. Puede hacer clic en el enlace *“Update Your Account”* (Actualizar su cuenta) en la parte inferior de la página del Paso 2 para confirmar que ha verificado su dirección de correo electrónico.



Haga clic en *“Continue”* (Continuar) para volver a la herramienta Non-filers Sign-up.

Puede completar la presentación haciendo clic en el botón *“Continue to E-File”* (Continuar con *E-File*) en la parte inferior de la página del Paso 2. Después de hacer clic en "Continuar con *E-File* ", verá una ventana emergente con una declaración de divulgación.



Revise la información y marque la casilla si está de acuerdo. Si necesita revisar su información, haga clic en *“Back to Forms”* (Volver a Formularios). Si está listo para enviar su información al IRS, haga clic en *“File Now”* (Presentar ahora).

## Después de inscribirse

Recibirá un correo electrónico del Servicio al cliente de Free File Fillable Forms, un socio confiable del IRS. El correo electrónico reconocerá que ha enviado correctamente su información o le informará que hay un problema y cómo corregirlo.

Si usa una computadora pública, como la computadora de una biblioteca pública u otra computadora



compartida, asegúrese de cerrar sesión y cerrar completamente el navegador de la herramienta *Non-filers Sign-up* antes de dejar la computadora.

## Recibir su pago

El IRS confirmará su elegibilidad, luego calculará y enviará su dinero con la información de la cuenta bancaria o la dirección que proporcionó. Los pagos por adelantado del Crédito tributario por hijos se emiten de julio a diciembre de 2021. Si califica para el Crédito de recuperación de reembolso de 2020 o el tercer pago de impacto económico, recibirá ese dinero por separado y después de que el IRS procese su inscripción en esta herramienta.

## Verificar el estado de sus pagos o créditos

**Su Crédito tributario por hijos adelantado:** En los próximos meses, el IRS tendrá una herramienta en IRS.gov para verificar y administrar los pagos.

**Su tercer Pago de impacto económico:** Puede usar la herramienta [Obtener mi pago](#) en IRS.gov dentro de dos semanas para verificar el estado de su Pago de impacto económico. Hasta que se programe su pago, recibirá un mensaje de "El estado de su pago no está disponible".

**Su Crédito de recuperación de reembolso:** Para verificar el estado de un Crédito de recuperación de reembolso, que se incluye junto con cualquier reembolso de impuestos que se le adeude, puede usar "¿Dónde está mi reembolso?" en IRS.gov o a través del 800-829-1954.

## Recursos

- La página [Pagos por adelantado del Crédito tributario por hijos en 2021](#) en IRS.gov para obtener detalles acerca de este crédito, preguntas y respuestas e información de herramientas útiles.
- La página de [Pagos de impacto económico](#) para obtener información acerca de la elegibilidad del EIP, el Crédito de recuperación de reembolso y más.
- Las [preguntas frecuentes dentro de la herramienta Non-filers Sign-Up \(en inglés\)](#) contienen información acerca del uso de la herramienta. Encuentre estas preguntas frecuentes en la barra de navegación izquierda bajo "Resources" (Recursos).

**Non-filer Sign-up Tool**

**freefile**  
IT'S FAST. IT'S SAFE. IT'S FREE.  
This is a Free File Fillable Forms product.

Submit information about your household so the IRS can determine if you are eligible for advance payments of your 2021 Child Tax Credit and any 2020 Recovery Rebate Credit you may be entitled to receive.

This free online form is designed to provide the IRS with basic information about you and your dependents. When entering your dependents, you'll need to indicate which of your dependents are qualifying children for the 2021 Child Tax Credit by using the check box provided on the form. If you did not receive the first or second Economic Impact Payment or the full amount you were entitled to receive, you may use this online form to claim the 2020 Recovery Rebate Credit. This free online form also allows you to provide banking information which the IRS will use to direct deposit any payment you are entitled to receive.