



Hướng Dẫn Người Dùng của Sở Thuế Vụ: Cổng Thông Tin Cập Nhật Về Tín Thuế Trẻ Em

Hướng dẫn người dùng này bao gồm thông tin để giúp quý vị:

- Tìm hiểu về các khoản trả trước Tín Thuế Trẻ Em
- Kiểm tra khả năng đủ điều kiện của quý vị đối với Tín Thuế Trẻ Em
- Sử dụng Cổng Thông Tin Cập Nhật Về Tín Thuế Trẻ Em của Sở Thuế Vụ để:
 - Kiểm tra xem quý vị đã đăng ký để nhận các khoản trả trước hay chưa
 - Hủy đăng ký nhận các khoản trả trước Tín Thuế Trẻ Em
 - Cập nhật hoặc cung cấp thông tin tài khoản ngân hàng để ký thác trực tiếp
 - Cập nhật hoặc cung cấp địa chỉ gửi thư

Tháng 9 năm 2021



Đạo Luật Kế Hoạch Giải Cứu Người Mỹ đã mở rộng khoản Tín Thuế Trẻ Em năm 2021 để có nhiều người đủ điều kiện hơn, các khoản tín thuế lớn hơn và được hoàn lại đầy đủ, và một số người có thể nhận trước một phần khoản tín thuế. Hướng dẫn người dùng này bao gồm thông tin cơ bản và các tài nguyên để giúp mọi người tìm hiểu về các khoản chi trả này và sử dụng các công cụ của Sở Thuế Vụ để quản lý chúng.

Một số điểm chính cần nhớ:

- **IRS.gov là nguồn thông tin chính thức** về các khoản trả trước Tín Thuế Trẻ Em. Sở Thuế Vụ đã tạo trang đặc biệt về Khoản Trả Trước Tín Thuế Trẻ Em năm 2021 tại [IRS.gov/childtaxcredit2021](https://www.irs.gov/childtaxcredit2021), được thiết kế để cung cấp thông tin cập nhật nhất về khoản tín thuế này và các khoản trả trước. Quý vị có thể tìm thông tin về các công cụ liên quan đến khoản Tín Thuế Trẻ Em trên trang web này.
- **Những người thường không khai thuế có thể đủ điều kiện** nhận các khoản chi trả này. Họ có thể sử dụng [Công Cụ Đăng Ký Dành Cho Người Không Phải Khai Thuế](#) trên IRS.gov để đăng ký. [Án Phẩm 5538: Hướng Dẫn Từng Bước Sử Dụng Công Cụ Đăng Ký Dành Cho Người Không Phải Khai Thuế Để Yêu Cầu Tín Thuế Trẻ Em và Các Khoản Thanh Toán Tác Động Kinh Tế \(Tiếng Anh\)](#), cung cấp hướng dẫn và thông tin hữu ích mà mọi người có thể sử dụng khi họ làm việc với Công Cụ Đăng Ký Dành Cho Người Không Phải Khai Thuế. Mọi người cũng có thể đủ điều kiện nhận khoản Thanh Toán Tác Động Kinh Tế và khoản Tín Thuế Trợ Cấp Phục Hồi – có thể lên đến hàng nghìn đô-la cho một gia đình. Án Phẩm 5538 cũng có sẵn bằng [tiếng Tây Ban Nha](#), [tiếng Trung giản thể](#), [tiếng Hàn](#), [tiếng Việt](#), [tiếng Nga](#) và [tiếng Creole của Haiti](#).

Những người không phải khai thuế nên đợi để sử dụng Cổng Thông Tin Cập Nhật Về Tín Thuế Trẻ Em sau khi họ đã đăng ký thông qua Công Cụ Đăng Ký Dành Cho Người Không Phải Khai Thuế và xác định rằng họ đủ điều kiện để nhận các khoản chi trả. Sau khi đã đăng ký, những người không phải khai thuế có thể sử dụng Cổng Thông Tin Cập Nhật Về Tín Thuế Trẻ Em để quản lý các khoản chi trả của họ khi các chức năng bổ sung được thêm vào cổng thông tin.

- **Đề phòng những trò gian lận.** Sở Thuế Vụ không chủ động liên lạc với mọi người bằng điện thư, tin nhắn văn bản hay các kênh truyền thông xã hội để yêu cầu cung cấp thông tin cá nhân hoặc tài chính. Mọi người nên đề phòng các nỗ lực thông qua trang web và phương tiện truyền thông xã hội yêu cầu gửi tiền hoặc thông tin cá nhân và các âm mưu liên quan đến các Khoản Trả Trước Tín Thuế Trẻ Em, khoản Thanh Toán Tác Động Kinh Tế hoặc các chủ đề về thuế khác. [Báo cáo những trò gian lận này](#) cho Sở Thuế Vụ.



Trong hướng dẫn này...

Khoản Trả Trước Tín Thuế Trẻ Em Năm 2021

Khoản Trả Trước Tín Thuế Trẻ Em là gì?	Trang 4
Ai đủ điều kiện?	Trang 4
Ai có thể là trẻ đủ điều kiện cho các mục đích nhận Tín Thuế Trẻ Em năm 2021?	Trang 4
Các khoản chi trả được tính như thế nào?	Trang 5
Các khoản chi trả sẽ được nhận khi nào và ở đâu?	Trang 5
Điều gì xảy ra nếu tôi không muốn nhận các khoản trả trước Tín Thuế Trẻ Em hoặc tôi không đủ điều kiện?	Trang 6

Tài Nguyên Hữu Ích	Trang 6
---------------------------	---------

Đồ thị: Tôi Nên Sử Dụng Công Cụ Trực Tuyến Nào?	Trang 7
--	---------

Sử dụng các công cụ của Sở Thuế Vụ để giúp quý vị quản lý khoản Tín Thuế Trẻ Em của mình	Trang 8
---	---------

Công Cụ Trợ Lý Tiêu Chuẩn cho Khoản Trả Trước Tín Thuế Trẻ Em	Trang 8
---	---------

Cổng Thông Tin Cập Nhật Về Tín Thuế Trẻ Em	Trang 9
--	---------

Đăng nhập và xác minh danh tính của quý vị	Trang 10
Hủy đăng ký	Trang 12
Quản lý thông tin ký thác trực tiếp	Trang 16
Kiểm tra trạng thái chi trả của quý vị	Trang 20
Thêm hoặc cập nhật địa chỉ gửi thư của quý vị	Trang 22

Tiếp tục kiểm tra trang IRS.gov để biết các bản cập nhật	Trang 26
---	----------



Khoản Trả Trước Tín Thuế Trẻ Em Năm 2021

Đã có những thay đổi quan trọng đối với khoản Tín Thuế Trẻ Em mà sẽ giúp nhiều gia đình nhận được khoản trả trước từ tháng 7 đến tháng 12 năm 2021.

Khoản Trả Trước Tín Thuế Trẻ Em là gì?

Khoản Trả Trước Tín Thuế Trẻ Em là các khoản chi trả trước của Sở Thuế Vụ cho 50% khoản Tín Thuế Trẻ Em ước tính mà quý vị có thể yêu cầu một cách hợp lệ trên tờ khai thuế năm 2021 trong mùa khai thuế năm 2022. Các khoản tiền trả hàng tháng này bắt đầu vào tháng 7 và sẽ được thực hiện đến hết tháng 12 năm 2021.

Ai đủ điều kiện?

Quý vị đủ điều kiện nhận Khoản Trả Trước Tín Thuế Trẻ Em nếu quý vị có [trẻ đủ điều kiện](#).

Ngoài ra, quý vị – hoặc người phối ngẫu của quý vị, nếu đã kết hôn, khai thuế chung – phải có nhà ở chính của quý vị thuộc một trong 50 tiểu bang hoặc District of Columbia trong hơn nửa năm.

Quý vị không cần phải có thu nhập, công việc hoặc địa chỉ thường trú để đủ điều kiện nhận các khoản trả trước Tín Thuế Trẻ Em.

Nhà ở chính của quý vị có thể là bất kỳ địa điểm nào mà quý vị thường xuyên sinh sống. Nhà ở chính của quý vị có thể là nhà ở, căn hộ, nhà ở di động, nơi tạm trú, chỗ ở tạm thời hoặc địa điểm khác và không cần phải ở cùng một địa điểm thực trong suốt niên thuế. Nếu quý vị tạm thời không sống trong nhà ở chính vì lý do bị bệnh, học tập, làm việc, kỳ nghỉ hoặc thực hiện nghĩa vụ quân sự, quý vị vẫn được coi như đang sống tại nhà ở chính của mình.

Ai có thể là trẻ đủ điều kiện cho các mục đích để nhận được Tín Thuế Trẻ Em năm 2021?

Đối với niên thuế 2021, trẻ đủ điều kiện là cá nhân chưa đủ 18 tuổi trước ngày 1 tháng 1 năm 2022 và đáp ứng các điều kiện sau:

1. Cá nhân đó là con trai, con gái, con riêng, con nuôi tạm đủ điều kiện, anh/chị/em ruột, anh/chị/em là con riêng của cha mẹ kế, anh/chị/em cùng cha khác mẹ hoặc cùng mẹ khác cha của người đóng thuế, hoặc con cháu của bất kỳ ai trong số họ (ví dụ: cháu nội/ngoại, các cháu là con của anh/chị/em).
2. Cá nhân đó không tự kiếm được hơn một nửa số tiền để chi trả cho bản thân trong năm 2021.
3. Cá nhân đó sống với người đóng thuế trong khoảng thời gian lâu hơn một nửa năm của niên thuế 2021.
4. Cá nhân được kê khai hợp lệ là người phụ thuộc của người đóng thuế.
5. Cá nhân đó không khai thuế chung với người phối ngẫu của mình cho niên thuế 2021 hoặc chỉ kê khai để yêu nhận tiền hoàn thuế thu nhập đã bị khấu lưu hoặc thuế ước tính đã nộp.
6. Cá nhân đó là công dân Hoa Kỳ, có quốc tịch Hoa Kỳ hoặc ngoại nhân thường trú Hoa Kỳ.

Các thông tin chi tiết về khả năng đủ điều kiện có sẵn trong [Các Câu Hỏi Thường Gặp](#) về khoản Tín Thuế Trẻ Em và Khoản Trả Trước Tín Thuế Trẻ Em năm 2021.

- [Chủ Đề B: Tiêu Chuẩn Để Nhận Khoản Trả Trước Tín Thuế Trẻ Em và Khoản Tín Thuế Trẻ Em](#)



Các khoản chi trả được tính như thế nào?

Các khoản trả trước được tính toán và chi trả tự động dựa trên ước tính về số tiền Tín Thuế Trẻ Em mà một người sẽ yêu cầu trên tờ khai thuế năm 2021 của họ trong mùa khai thuế năm 2022.

Chúng tôi ước tính khoản Tín Thuế Trẻ Em năm 2021 của quý vị dựa trên thông tin quý vị cung cấp trên tờ khai thuế năm 2020 đã xử lý. Nếu chúng tôi chưa xử lý tờ khai thuế năm 2020 của quý vị khi chúng tôi xác định số tiền khoản trả trước Tín Thuế Trẻ Em của quý vị, chúng tôi sẽ sử dụng thông tin được hiển thị trên tờ khai thuế năm 2019 của quý vị hoặc thông tin quý vị đã nhập trong công cụ Người Không Phải Khai Thuế trên IRS.gov vào năm 2020. Khi chúng tôi xử lý tờ khai năm 2020 của quý vị, chúng tôi sẽ tính toán lại các khoản trả trước Tín Thuế Trẻ Em của quý vị và điều chỉnh tất cả các khoản tiền trả hàng tháng còn lại.

Người đóng thuế đủ điều kiện không muốn nhận khoản trả trước Tín Thuế Trẻ Em năm 2021 có thể từ chối nhận các khoản trả trước bằng cách sử dụng [Cổng Thông Tin Cập Nhật Về Tín Thuế Trẻ Em](#) để hủy đăng ký nhận các khoản chi trả như được nêu trong hướng dẫn người dùng này.

Đối với niên thuế 2021, các gia đình đủ điều kiện yêu cầu khoản Tín Thuế Trẻ Em sẽ nhận được:

- Lên đến \$3.000 cho mỗi trẻ đủ điều kiện trong độ tuổi từ 6 đến 17 vào cuối năm 2021
- Lên đến \$3.600 cho mỗi trẻ đủ điều kiện dưới 6 tuổi tính đến cuối năm 2021.

Tổng số tiền khoản trả trước sẽ lên đến 50% khoản Tín Thuế Trẻ Em.

Điều này có nghĩa là các gia đình đủ điều kiện sẽ nhận được khoản trả trước lên đến \$300 mỗi tháng cho mỗi trẻ dưới 6 tuổi và lên đến \$250 mỗi tháng cho mỗi trẻ từ 6 tuổi trở lên. **Tín thuế tối đa** được cung cấp cho người đóng thuế có tổng thu nhập được điều chỉnh theo luật thuế mới là:

- \$75.000 trở xuống đối với người khai thuế độc thân và người đã kết hôn, khai thuế riêng,
- \$112.500 trở xuống đối với chủ gia đình, và
- \$150.000 trở xuống đối với các cặp vợ chồng đã kết hôn khai thuế chung và những người góa vợ/chồng đủ điều kiện.

Trên các khoản thu nhập này, khoản Tín Thuế Trẻ Em sẽ giảm dần trong hai bước khác nhau dựa trên tổng thu nhập được điều chỉnh theo luật thuế mới đã sửa đổi vào năm 2021. Để biết thêm thông tin chi tiết về cách tính toán và các mức giảm dần khoản chi trả, hãy xem Câu Hỏi Thường Gặp về Khoản Tín Thuế Trẻ Em Và Khoản Trả Trước Tín Thuế Trẻ Em năm 2021:

- [Chủ Đề C: Cách Tính Khoản Tín Thuế Trẻ Em Năm 2021](#)
- [Chủ Đề D: Cách Tính Khoản Trả Trước Tín Thuế Trẻ Em](#)

Các khoản chi trả sẽ được nhận khi nào và ở đâu?

Các khoản trả trước Tín Thuế Trẻ Em 2021 sẽ được thực hiện hàng tháng từ ngày 15 tháng 7 đến ngày 15 tháng 12 cho những người đóng thuế đủ điều kiện có nhà chính ở Hoa Kỳ trong hơn nửa năm.

Sở Thuế Vụ sẽ phát hành khoản trả trước Tín Thuế Trẻ Em vào các ngày 15 tháng 7, ngày 13 tháng 8, ngày 15 tháng 9, ngày 15 tháng 10, ngày 15 tháng 11 và ngày 15 tháng 12. Nếu Sở Thuế Vụ đã nhận được thông tin ngân hàng của quý vị, khoản chi trả của quý vị sẽ được gửi đến quý vị dưới hình thức ký thác trực tiếp.



Chúng tôi sẽ sử dụng thông tin tài khoản ngân hàng từ các nguồn sau, theo thứ tự sau:

- Tờ khai thuế năm 2020 của quý vị.
- Tờ khai thuế năm 2019 của quý vị, bao gồm thông tin quý vị đã nhập vào công cụ dành cho Người Không Phải Khai Thuế trên trang IRS.gov vào năm 2020.
- Thông tin quý vị đã nhập vào công cụ Nhận Khoản Chi Trả Của Tôi vào năm 2020.
- Cơ quan liên bang cung cấp những quyền lợi được hưởng cho quý vị, chẳng hạn như Cơ Quan Quản Lý An Sinh Xã Hội, Bộ Cựu Chiến Binh, hoặc Ban Hưu Trí Đường Sắt.

Nếu chúng tôi không có thông tin tài khoản ngân hàng để cấp khoản ký thác trực tiếp cho quý vị, chúng tôi sẽ gửi các khoản trả trước Tín Thuế Trẻ Em qua đường bưu điện.

Để cập nhật hoặc thêm tài khoản ngân hàng, hãy xem thông tin chi tiết ở phần sau trong hướng dẫn này trong phần “Sử dụng Cổng Thông Tin Cập Nhật Về Tín Thuế Trẻ Em để quản lý tài khoản ký thác trực tiếp cho các khoản trả trước của quý vị”.

Điều gì xảy ra nếu tôi không muốn nhận các khoản trả trước Tín Thuế Trẻ Em hoặc tôi không đủ điều kiện?

Cổng Thông Tin Cập Nhật Về Tín Thuế Trẻ Em cho phép mọi người hủy đăng ký các khoản trả trước. Thay vì nhận các khoản trả trước này, một số gia đình có thể muốn đợi đến cuối năm và nhận toàn bộ khoản tín thuế như một khoản hoàn thuế khi họ nộp hồ sơ khai thuế năm 2021. Cổng Thông Tin Cập Nhật Về Tín Thuế Trẻ Em cho phép các gia đình hủy đăng ký nhận các khoản tiền trả hàng tháng.

Tính năng hủy đăng ký cũng có thể hữu ích cho bất kỳ gia đình nào không còn đủ điều kiện nhận Tín Thuế Trẻ Em hoặc tin rằng họ sẽ không đủ điều kiện khi nộp tờ khai thuế năm 2021. Điều này có thể xảy ra nếu, ví dụ:

- Thu nhập của quý vị vào năm 2021 là quá cao khiến quý vị không đủ điều kiện nhận khoản tín thuế.
- Một người nào đó khác (ví dụ: người phối ngẫu đã ly hôn hoặc một thành viên khác trong gia đình) đủ điều kiện kê khai con của quý vị là người phụ thuộc vào năm 2021.
- Nhà ở chính của quý vị nằm bên ngoài Hoa Kỳ trong hơn nửa năm 2021.

Để hủy đăng ký các khoản trả trước, hãy xem thông tin chi tiết trong phần “Sử dụng [Cổng Thông Tin Cập Nhật Về Tín Thuế Trẻ Em](#) để hủy đăng ký, nếu cần” ở phần sau trong hướng dẫn người dùng này.

Tài Nguyên Hữu Ích

- Trang Khoản Trả Trước Tín Thuế Trẻ Em năm 2021 có sẵn bằng [tiếng Anh](#), [tiếng Tây Ban Nha](#), [tiếng Trung giản thể](#), [tiếng Trung Phồn thể](#), [tiếng Hàn](#), [tiếng Nga](#), [tiếng Việt](#) và [tiếng Creole của Haiti](#). Các cách dễ dàng để truy cập trang này:
 - Truy cập irs.gov/childtaxcredit2021
 - Truy cập trang IRS.gov và nhấp vào “Nhận Thông Tin Chi Tiết về Khoản Trả Trước Tín Thuế Trẻ Em”.
 - Quét một trong các mã QR của chúng tôi bằng máy ảnh trên thiết bị di động của quý vị.

Tiếng Anh:



Tiếng Tây Ban Nha:





- [Các Câu Hỏi Và Câu Trả Lời Về Khoản Trả Trước Tín Thuế Trẻ Em](#)
- Tài Nguyên và Hướng Dẫn Về Khoản Tín Thuế Trẻ Em irs.gov/CTCresources (tiếng Anh)

Các Khoản Trả Trước Tín Thuế Trẻ Em: Tôi Nên Sử Dụng Công Cụ Trực Tuyến Nào?

Nếu quý vị cần...	Hãy sử dụng công cụ này
Kiểm tra khả năng đủ điều kiện của quý vị đối với khoản Tín Thuế Trẻ Em	Công Cụ Tr� Lý Tiêu Chuẩn giúp quý vị xác định mình có đủ điều kiện để nhận các khoản trả trước Tín Thuế Trẻ Em hay không. Có sẵn bằng tiếng Anh và tiếng Tây Ban Nha.
Đăng ký các khoản trả trước Tín Thuế Trẻ Em nếu quý vị không thường phải khai thuế (tiếng Anh)	Công Cụ Đăng Ký Dành Cho Người Không Phải Khai Thuế giúp những người thường không phải khai thuế hoàn thành tờ khai đơn giản để nhận các khoản trả trước Tín Thuế Trẻ Em, Tín Thuế Tr� Cấp Phục Hồi và các khoản Thanh Toán Tác Động Kinh Tế.
Xác minh danh tính của quý vị trước khi sử dụng Cổng Thông Tin Cập Nhật Về Tín Thuế Trẻ Em .	Truy cập Cổng Thông Tin Cập Nhật Về Tín Thuế Trẻ Em và nhấp vào “Quản Lý Các Khoản Trả Trước”. Nếu quý vị là người dùng mới, quý vị phải tạo tài khoản ID.me tại Sở Thuế Vụ và xác minh danh tính của mình. Nếu quý vị đã có sẵn tài khoản với Sở Thuế Vụ, hãy sử dụng tên người dùng và mật khẩu Truy Cập An Toàn của quý vị và nhập mã bảo mật như một phần của quy trình xác thực đa yếu tố (MFA). Nếu quý vị đã có sẵn tài khoản ID.me do chính phủ tiểu bang hoặc cơ quan liên bang cấp, quý vị có thể sử dụng điện thư và mật khẩu của mình và hoàn thành quy trình xác thực đa yếu tố. ID.me là một bên thứ ba đáng tin cậy.
Hủy đăng ký các khoản trả trước tín thuế trẻ em	Quý vị có thể sử dụng Cổng Thông Tin Cập Nhật Về Tín Thuế Trẻ Em để hủy đăng ký chi trả tự động nếu quý vị: <ul style="list-style-type: none"> • muốn yêu cầu toàn bộ khoản tín thuế khi nộp tờ khai thuế năm 2021 của quý vị, hoặc • quý vị biết mình không đủ điều kiện vì hoàn cảnh của quý vị đã thay đổi vào năm 2021.
Quản lý thông tin tài khoản ngân hàng	Sở Thuế Vụ sẽ phát hành các khoản chi trả vào tài khoản ngân hàng mà quý vị đã bao gồm trong tờ khai thuế năm 2020 hoặc 2019 hoặc vào tài khoản mà chính phủ liên bang biết, chẳng hạn như tài khoản mà quý vị nhận được các quyền lợi An Sinh Xã Hội, cựu chiến binh, hoặc hưu trí đường sắt. Những người không đăng ký phương thức ký thác trực tiếp sẽ nhận được chi phiếu gửi qua đường bưu điện. Sử dụng Cổng Thông Tin Cập Nhật Về Tín Thuế Trẻ Em nếu quý vị cần cập nhật thông tin tài khoản ngân hàng của mình hoặc thêm tài khoản ngân hàng.
Xem lịch sử các khoản chi trả của quý vị	Sau khi các khoản chi trả được phát hành, công cụ Cổng Thông Tin Cập Nhật Về Tín Thuế Trẻ Em sẽ hiển thị ngày và số tiền chi trả của quý vị hoặc thông báo nếu khoản chi trả của quý vị đã bị trả ngược lại hoặc phát hành lại.
Cập nhật địa chỉ gửi thư của quý vị	Quý vị có thể sử dụng Cổng Thông Tin Cập Nhật Về Tín Thuế Trẻ Em để cung cấp hoặc cập nhật địa chỉ gửi thư của quý vị.
Báo cáo các cập nhật có thể ảnh hưởng đến số tiền chi trả của quý vị	Bắt đầu từ đầu mùa thu, quý vị có thể sử dụng Cổng Thông Tin Cập Nhật Về Tín Thuế Trẻ Em để báo cáo các cập nhật ảnh hưởng đến số tiền chi trả của quý vị, chẳng hạn như các thay đổi đối với: <ul style="list-style-type: none"> • số trẻ đủ điều kiện • tình trạng hôn nhân • thu nhập • thỏa thuận quyền nuôi con <p>Nếu tình hình của quý vị đã thay đổi vào năm 2021, việc cập nhật thông tin này sẽ giúp quý vị có được số tiền trả trước chính xác nhất.</p>



Sử dụng các công cụ của Sở Thuế Vụ để giúp quý vị quản lý Tín Thuế Trẻ Em của mình

Xem quý vị có đủ điều kiện bằng cách sử dụng Công Cụ Trợ Lý Tiêu Chuẩn cho Khoản Tín Thuế Trẻ Em

Mặc dù bước này là tùy chọn, nhưng [Công Cụ Trợ Lý Tiêu Chuẩn cho Khoản Tín Thuế Trẻ Em](#) có thể hữu ích nếu quý vị không chắc mình có đủ điều kiện nhận khoản tín thuế hay các khoản trả trước hay không. Bằng cách trả lời một loạt câu hỏi trong công cụ, quý vị có thể tìm hiểu sơ bộ xem quý vị có đủ điều kiện nhận khoản tín thuế và các khoản chi trả hay không. Quý vị vẫn có thể hưởng lợi từ khoản tín thuế thậm chí nếu hiện tại quý vị không làm việc hoặc đã không làm việc vào năm 2020. Công Cụ Trợ Lý Tiêu Chuẩn cũng có sẵn bằng [tiếng Tây Ban Nha](#).

Để sử dụng Công Cụ Trợ Lý Tiêu Chuẩn, quý vị cần:

- Tờ khai thuế quý vị đã nộp cho năm 2020, hoặc tờ khai thuế năm 2019 nếu quý vị chưa nộp cho năm 2020.
- Nếu quý vị không có bản sao của tờ khai thuế và biết được tư cách khai thuế cũng như số trẻ đủ điều kiện mà quý vị đã kê khai, quý vị có thể ước tính tổng thu nhập từ tờ khai thuế của mình để trả lời tất cả các câu hỏi. Quý vị có thể sử dụng các công cụ sau để ước tính:
 - Bản kê khai thu nhập như Mẫu W-2 và Mẫu 1099
 - Số tiền của bất kỳ khoản chi phí hoặc điều chỉnh nào liên quan đến thu nhập của quý vị

Công Cụ Trợ Lý Tiêu Chuẩn cho Khoản Tín Thuế Trẻ Em không yêu cầu bất kỳ thông tin nhận diện cá nhân (PII) nào cho bất kỳ thành viên nào trong gia đình. Vì lý do đó, kết quả của nó không phải là quyết định chính thức của Sở Thuế Vụ. Mặc dù kết quả là đáng tin cậy nếu câu hỏi được trả lời chính xác, nhưng chúng vẫn chỉ nên được coi là mang tính sơ bộ. Sở Thuế Vụ không lưu lại các câu trả lời do người dùng cung cấp hay các kết quả tính toán.

Nếu Công Cụ Trợ Lý Tiêu Chuẩn xác định rằng quý vị **không đủ điều kiện** nhận các khoản trả trước dựa trên thông tin quý vị đã cung cấp:

- Quý vị vẫn có thể đủ điều kiện nếu quý vị có thay đổi về hoàn cảnh vào năm 2021, chẳng hạn như thay đổi về thu nhập hoặc sinh hoặc nhận con nuôi. Bản cập nhật sau đó cho [Cổng Thông Tin Cập Nhật Về Tín Thuế Trẻ Em](#) sẽ cho phép quý vị cập nhật thông tin về thu nhập và những trẻ đủ điều kiện và xác định khả năng đủ điều kiện nhận các khoản trả trước của quý vị. Hoặc quý vị có thể điều chỉnh các khoản trả trước Tín Thuế Trẻ Em và khoản Tín Thuế Trẻ Em trên tờ khai thuế năm 2021 của quý vị.
- Quý vị có thể sử dụng [Cổng Thông Tin Cập Nhật Về Tín Thuế Trẻ Em](#) để xem liệu quý vị có tự động được đăng ký để nhận các khoản trả trước Tín Thuế Trẻ Em hay không, dựa trên thông tin Sở Thuế Vụ có từ tờ khai thuế gần đây nhất của quý vị hoặc công cụ Người Không Phải Khai Thuế cho khoản Thanh Toán Tác Động Kinh Tế vào năm ngoài. Nếu quý vị đã tự động được đăng ký, nhưng không còn đủ điều kiện, quý vị nên xem xét hủy đăng ký nhận các khoản trả trước.

Nếu Công Cụ Trợ Lý Tiêu Chuẩn xác định rằng quý vị **đủ điều kiện** nhận các khoản trả trước dựa trên thông tin quý vị đã cung cấp:

- Quý vị có thể sử dụng [Cổng Thông Tin Cập Nhật Về Tín Thuế Trẻ Em](#) để xem liệu quý vị đã đăng ký để nhận các khoản trả trước hay chưa, hủy đăng ký nhận các khoản trả trước nếu muốn, quản lý địa chỉ hoặc thông tin tài khoản ngân hàng của quý vị hoặc kiểm tra trạng thái chi trả của quý vị.



Sử dụng Cổng Thông Tin Cập Nhật Về Tín Thuế Trẻ Em

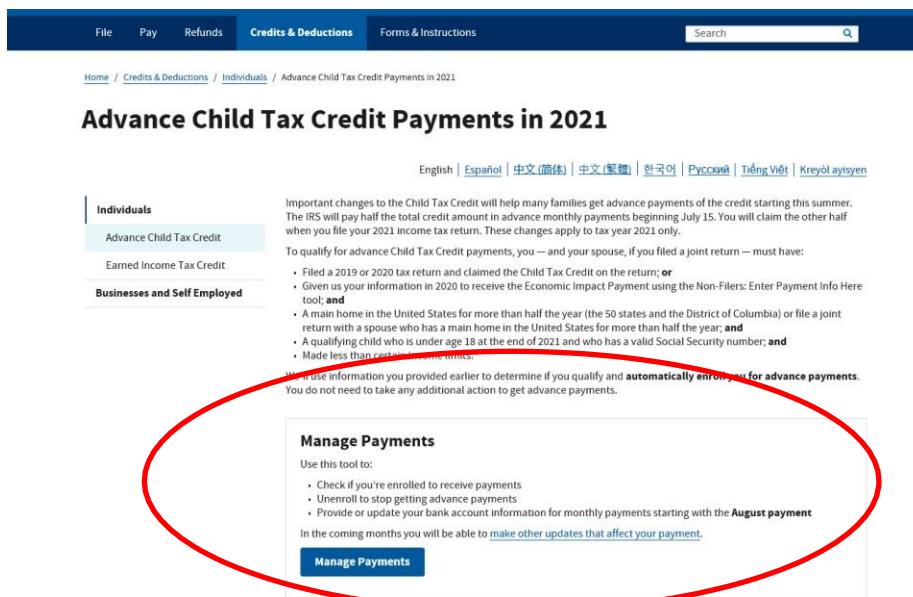
Truy cập [IRS.gov](https://irs.gov) để bắt đầu

Quý vị có thể tìm thấy các công cụ của Sở Thuế Vụ liên quan đến Tín Thuế Trẻ Em tại irs.gov/childtaxcredit2021 hoặc bằng cách truy cập IRS.gov và nhấp vào ô “Nhận Thông Tin Chi Tiết Về Khoản Trả Trước Tín Thuế Trẻ Em” trên trang chủ IRS.gov.



Nhấp vào nút “Quản Lý Các Khoản Chi Trả” để truy cập Cổng Thông Tin Cập Nhật Về Tín Thuế Trẻ Em. Quý vị có thể sử dụng công cụ này để:

- Kiểm tra xem quý vị đã đăng ký để nhận các khoản chi trả chưa
- Hủy đăng ký để dừng nhận các khoản trả trước
- Cung cấp hoặc cập nhật địa chỉ gửi thư hoặc thông tin tài khoản ngân hàng của quý vị để nhận các khoản chi trả hàng tháng
- Xem trạng thái của các khoản trả trước của quý vị





Khi quý vị đang ở trang **Cổng Thông Tin Cập Nhật**, hãy xem lại thông tin và sau đó nhấp vào “**Quản Lý Các Khoản Trả Trước**” để bắt đầu.

The screenshot shows the IRS website interface. At the top, there is a navigation bar with links for 'File', 'Pay', 'Refunds', 'Credits & Deductions', and 'Forms & Instructions'. A search bar is also present. Below the navigation bar, there are sections for 'Individuals' and 'Businesses and Self Employed'. The 'Individuals' section is expanded, showing options for 'Advance Child Tax Credit' and 'Earned Income Tax Credit'. A main heading reads 'Important changes to the Child Tax Credit will help many families get advance payments of the Child Tax Credit starting in the summer of 2021.' Below this, there are two columns: 'How It Works' and 'What You Need'. The 'How It Works' section lists steps like checking enrollment, unenrolling, and updating bank account information. The 'What You Need' section states that users must have an existing IRS username or ID.me account. At the bottom of the page, a blue button labeled 'Manage Advance Payments' is highlighted with a red rectangular box.

Đăng nhập vào Cổng Thông Tin Cập Nhật hoặc tạo tài khoản mới.

Khi quý vị nhấp vào nút “**Quản Lý Các Khoản Trả Trước**”, quý vị sẽ đến trang “**Đăng Nhập hoặc Tạo Tài Khoản Mới**”.

The screenshot shows the 'Sign In or Create a New Account' page. The title is 'Sign In or Create a New Account'. Below the title, there are instructions for existing users and new users. For existing users, there are two buttons: 'Sign in with ID.me' (green) and 'Sign in with an existing IRS username' (blue). For new users, there is a button 'ID.me Create an account' (green). Below the sign-in options, there is a section for 'Frequently Asked Questions' with two questions: 'What if I Can't Verify My Identity?' and 'What is ID.me?'. At the bottom, there is a warning about unauthorized use of the system and a list of penalties.



Nếu trước đây quý vị đã truy cập [IRS.gov](https://www.irs.gov) và [tạo tài khoản trực tuyến](#) để truy cập hồ sơ thuế của mình hoặc thiết lập kế hoạch chi trả, tức là quý vị có sẵn một tài khoản. Quý vị có thể đăng nhập bằng thông tin tài khoản đó bằng cách nhấp vào ô vuông màu xanh lam có nội dung “Đăng nhập bằng tên người dùng Sở Thuế Vụ hiện có”.

Quý vị sẽ sử dụng tên người dùng và mật khẩu Truy Cập An Toàn của quý vị và nhập mã bảo mật như một phần của quy trình xác thực đa yếu tố.

Những người không có sẵn tài khoản sẽ được yêu cầu xác minh danh tính của họ bằng một hình thức nhận dạng có ảnh bằng Id.me, là một bên thứ ba đáng tin cậy cho Sở Thuế Vụ. Họ chuyên về bảo vệ danh tính kỹ thuật số và giúp chúng tôi bảo đảm quý vị là quý vị — chứ không phải ai đó giả danh quý vị — trước khi chúng tôi cấp cho quý vị quyền truy cập vào thông tin của quý vị. ID.me sử dụng công nghệ xác minh danh tính mới nhất để xác thực danh tính của quý vị một cách nhanh chóng và dễ dàng.

Nếu quý vị đã xác minh tại Bộ Cựu Chiến Binh, Cơ Quan Quản Lý An Sinh Xã Hội hoặc đối tác tiểu bang thông qua ứng dụng ID.me, quý vị có thể chỉ cần đăng nhập bằng cách nhấp vào ô vuông màu xanh lá cây và làm theo hướng dẫn để đăng nhập qua ID.me .

Để biết thêm thông tin, hãy xem Câu Hỏi Thường Gặp Về Khoản Tín Thuế Trẻ Em Và Khoản Trả Trước Tín Thuế Trẻ Em Năm 2021 [Chủ đề K: Xác Minh Danh Tính Của Quý Vị Để Quản Lý Các Khoản Chi Trả Của Quý Vị](#).

Bất kỳ ai thiếu truy cập internet hoặc không thể sử dụng công cụ trực tuyến có thể hủy đăng ký bằng cách liên lạc với Sở Thuế Vụ theo số điện thoại có trong thư mà Sở Thuế Vụ đã gửi cho quý vị vào tháng 6.

Sau khi được xác minh, người dùng có thể đăng nhập bằng thông tin đăng nhập ID.me của họ ở bất kỳ nơi nào ID.me được chấp nhận.

Xem liệu quý vị đã đăng ký để nhận các khoản chi trả hay hủy đăng ký nếu quý vị không muốn nhận các khoản trả trước.

Sau khi đăng nhập thành công vào cổng thông tin, quý vị sẽ thấy một trong các màn hình sau:

- Xác nhận quý vị đủ điều kiện nhận các khoản trả trước và nếu quý vị đủ điều kiện, cho biết trạng thái đăng ký chi trả tự động của quý vị.
- Cho biết quý vị không đủ điều kiện và sẽ không nhận được các khoản trả trước.

The screenshot shows the IRS Child Tax Credit Update Portal for user ANNIE AUTHSON. It includes a welcome message, an important message from the IRS regarding unenrollment, and a section for managing advance payments. A red circle highlights the 'Eligibility' section, which shows the user is 'Eligible' and 'Enrolled'.

Eligible	Yes
Status	Enrolled



Child Tax Credit Update Portal

Welcome ANNIE AUTHSON

Manage Your Advance Payments of the Child Tax Credit

Find out if you're eligible to receive advance payments of the [Child Tax Credit](#), authorized by the American Rescue Plan Act. Half the total credit amount estimated for 2021 will be paid in advance through monthly payments, and you will get the other half when you file your 2021 income tax return.

Eligibility

Your eligibility status is based on your most recently processed tax return or information on file. For details about eligibility, see [Questions and Answers](#).

Eligible No. You will not receive advance payments.

Quyết định xem quý vị có nên hủy đăng ký nhận các khoản trả trước Tín Thuế Trẻ Em hay không.

Quý vị có thể muốn hủy đăng ký nhận các khoản trả trước Tín Thuế Trẻ Em vì một số lý do, bao gồm cả việc nếu quý vị dự kiến số tiền nợ thuế lớn hơn số tiền hoàn thuế dự tính khi nộp tờ khai thuế năm 2021.

Các khoản chi trả quý vị nhận được là khoản trả trước Tín Thuế Trẻ Em mà quý vị thường nhận được khi nộp tờ khai thuế năm 2021. Vì các khoản tín thuế này được trả trước nên mỗi khoản tiền mà quý vị nhận được tương ứng sẽ làm giảm số tiền của khoản Tín Thuế Trẻ Em mà quý vị sẽ được phép yêu cầu trên tờ khai thuế năm 2021. Điều này có nghĩa là bằng cách chấp nhận các khoản trả trước tín thuế trẻ em, số tiền hoàn thuế của quý vị có thể sẽ bị giảm bớt hoặc số tiền nợ thuế của quý vị có thể tăng lên.

Quý vị có thể tránh các khoản nợ thuế với Sở Thuế Vụ nếu quý vị hủy đăng ký và yêu cầu nhận toàn bộ khoản tín thuế khi nộp tờ khai thuế năm 2021.

Nếu quý vị chọn hủy đăng ký, đây là một số **điều quan trọng cần biết**:

- Nếu quý vị đã kết hôn, khai thuế chung, người phối ngẫu của quý vị cũng cần hủy đăng ký. Nếu không, quý vị sẽ nhận được một nửa khoản chi trả chung mà quý vị đáng lẽ nhận được cùng với người phối ngẫu của quý vị.
- Có thể mất đến 7 ngày theo lịch để xử lý việc hủy đăng ký của quý vị. Kiểm tra lại sau khi hủy đăng ký để bảo đảm yêu cầu của quý vị đã được xử lý thành công.
- Quý vị không thể đăng ký lại vào lúc này. Hủy đăng ký là thao tác một lần. Quý vị có thể đăng ký lại vào cuối tháng 9 năm 2021.

Thời hạn hủy đăng ký

Để ngừng nhận các khoản trả trước, quý vị phải hủy đăng ký 3 ngày trước ngày Thứ Năm đầu tiên của tháng tiếp theo trước 11:59 tối, Giờ miền Đông. Nếu quý vị lỡ thời hạn, quý vị sẽ nhận được khoản trả trước đã lên lịch tiếp theo cho đến khi chúng tôi xử lý yêu cầu hủy đăng ký của quý vị.

Tháng Chi Trả	Hạn Chót Hủy Đăng Ký	Ngày Chi Trả
Tháng Bảy	Ngày 28 tháng 6, 2021	Ngày 15 tháng 7, 2021
Tháng Tám	Ngày 02 tháng 8, 2021	Ngày 13 tháng 8, 2021
Tháng Chín	Ngày 30 tháng 8, 2021	Ngày 15 tháng 9, 2021
Tháng Mười	Ngày 04 tháng 10, 2021	Ngày 15 tháng 10, 2021
Tháng Mười Một	Ngày 01 tháng 11, 2021	Ngày 15 tháng 11, 2021
Tháng Mười Hai	Ngày 29 tháng 11, 2021	Ngày 15 tháng 12, 2021



Để biết thêm thông tin về quy trình hủy đăng ký, hãy xem [Chủ đề J](#) về Các Câu Hỏi Thường Gặp Về Tín Thuế Trẻ Em trên IRS.gov.

Nếu quý vị không muốn hủy đăng ký, hãy chuyển đến phần “Sử dụng Cổng Thông Tin Cập Nhật Về Tín Thuế Trẻ Em để quản lý các tài khoản ký thác trực tiếp cho các khoản trả trước của quý vị” ở phần sau của hướng dẫn này để tìm hiểu về cách quản lý thông tin ký thác trực tiếp của quý vị.

Nếu quý vị muốn, hãy hủy đăng ký nhận các khoản trả trước

Nếu quý vị muốn hủy đăng ký, hãy nhấp vào ô vuông màu xanh lam “Hủy Đăng Ký Nhận Các Khoản Chi Trả” ở cuối trang Cổng Thông Tin Cập Nhật Về Tín Thuế Trẻ Em để bắt đầu.

For more details about advance Child Tax Credit payments, see [Questions and Answers](#).

You can choose to unenroll from receiving the payments. To decide if unenrolling is best for you, see [Questions and Answers](#).

To stop advance payments, you must unenroll 3 days before the first Thursday of next month by 11:59 p.m. Eastern Time.

For more details, see [Questions and Answers](#).

UNENROLL FROM PAYMENTS

Trên trang “Hủy Đăng Ký Nhận Các Khoản Trả Trước Tín Thuế Trẻ Em” này, hãy duyệt xét thông tin một cách cẩn thận. Nếu quý vị muốn tiếp tục, hãy nhấp vào nút màu xanh lam “Tôi Hiểu Và Muốn Tiếp Tục”.

ANNIEAUTHSON | Profile | Logout

Unenroll from Receiving Advance Child Tax Credit Payments

1 Unenroll — 2 Review & Submit — 3 Confirmation

You're choosing to Unenroll from Receiving these Payments

By choosing to unenroll, you're telling us you don't want to receive advance Child Tax Credit payments.

If your most recent filed tax return was a joint tax return, your spouse will also need to unenroll, if appropriate. Unenrolling is an individual action. If your spouse does not unenroll, they will receive payments for their portion of the advance Child Tax Credit.

For more details about unenrolling from payments, see [Questions and Answers](#).

CANCEL AND RETURN | **I UNDERSTAND AND WANT TO PROCEED**

IRS | Privacy Policy | Accessibility



Trên màn hình tiếp theo, hãy duyệt xét thông tin và nếu quý vị đồng ý hủy đăng ký, hãy nhấp vào ô vuông “Tôi đồng ý” rồi nhấp vào “Gửi”.

Nếu thành công, quý vị sẽ nhận được xác nhận trên màn hình tiếp theo. Quý vị có thể nhấp vào “Quay Lại Trang Chủ” để quay lại trang chính hoặc quý vị có thể đăng xuất bằng đường dẫn ở trên cùng bên phải của trang.

Hãy nhớ rằng, nếu quý vị đã kết hôn và khai thuế chung, cả hai vợ chồng cần hủy đăng ký hoặc quý vị sẽ tiếp tục nhận được một nửa số tiền trả trước của mình mỗi tháng. Nếu người phối ngẫu của quý vị cũng đang hủy đăng ký, hãy đăng xuất. Người phối ngẫu của quý vị sẽ cần phải lặp lại quá trình này.



Xử Lý Hủy Đăng Ký

Sau khi hủy đăng ký, quý vị có thể kiểm tra trạng thái giao dịch của mình bằng cách quay lại Cổng Thông Tin Cập Nhật Về Tín Thuế Trẻ Em, đăng nhập và sau đó chọn “Quản Lý Các Khoản Chi Trả”.

Nếu quá trình hủy đăng ký của quý vị vẫn đang được xử lý, quý vị sẽ thấy thông báo “Đang Xử Lý Hủy Đăng Ký”, như xuất hiện bên dưới, với ngày quý vị gửi yêu cầu đăng ký của mình.

Nếu các khoản chi trả đã được phát hành cho quý vị, quý vị sẽ có thể kiểm tra trạng thái của chúng trong tính năng “Quản Lý Các Khoản Chi Trả” của công cụ.

Manage Your Advance Payments of the Child Tax Credit

Find out if you're eligible to receive advance payments of the [Child Tax Credit](#), authorized by the American Rescue Plan Act. Half the total credit amount estimated for 2021 will be paid in advance through monthly payments, and you will get the other half when you file your 2021 income tax return.

Eligibility

Your eligibility status is based on your 2020 tax return on file. It may take up to 7 days to process your unenrollment request. For details about eligibility, see [Questions and Answers](#).

Eligible	Yes
Status	Unenrollment Processing. Check back in the next few days to confirm your unenrollment was successful. Submitted Jul 22, 2021

Xác Nhận Hủy Đăng Ký

Sau khi việc đăng ký của quý vị đã được xử lý, quý vị sẽ thấy thông báo “Chưa đăng ký” bên dưới.

The screenshot shows the IRS Child Tax Credit Update Portal for user ANNIE AUTHSON. It includes a welcome message, an important message from the IRS regarding unenrollment, and a section for managing advance payments. A table at the bottom shows the user's eligibility status as 'Unenrolled' with a confirmation date of Sep 12, 2021.

Eligible	Yes
Status	Unenrolled. You will not receive advance payments. Confirmed Sep 12, 2021



Sử dụng Cổng Thông Tin Cập Nhật Về Tín Thuế Trẻ Em để quản lý tài khoản ký thác trực tiếp cho các khoản trả trước của quý vị

Lưu ý quan trọng: Nếu quý vị đã kết hôn và khai thuế chung, cả hai vợ chồng cần cập nhật hoặc thêm thông tin tài khoản ngân hàng của mình trên Cổng Thông Tin Cập Nhật Về Tín Thuế Trẻ Em. Nếu cả hai vợ chồng quý vị không thực hiện hành động này, quý vị sẽ nhận được một nửa khoản trả trước hàng tháng của mình qua đường bưu điện hoặc trong tài khoản hiện thị trên Cổng Thông Tin Cập Nhật trước khi quý vị cập nhật.

Nếu quý vị đã ở trên Cổng Thông Tin Cập Nhật từ việc sử dụng một tính năng khác và quý vị muốn cập nhật thông tin tài khoản ngân hàng của mình, hãy nhấp vào đường dẫn “Hồ Sơ” ở trên cùng bên phải. Nếu không, hãy đăng nhập bằng cách làm theo hướng dẫn trong phần “Đăng nhập vào Cổng Thông Tin Cập Nhật hoặc tạo tài khoản mới” của hướng dẫn này, sau đó nhấp vào “Hồ Sơ” và quay lại trang này.

Child Tax Credit Update Portal

Welcome ANNIE AUTHSON

Important Message from the IRS

The American Rescue Plan Act recently increased the amount of the [child tax credit](#) for most eligible taxpayers. Half the total credit amount will be paid in advance monthly payments, and you will claim the other half when you file your 2021 income tax return.

Manage Your Advance Payments of the Child Tax Credit

Find out if you're eligible to receive advance payments of the [Child Tax Credit](#), authorized by the American Rescue Plan Act. Half the total credit amount estimated for 2021 will be paid in advance through monthly payments, and you will get the other half when you file your 2021 income tax return.

Nếu đã có tài khoản ngân hàng trong hồ sơ cho quý vị, quý vị sẽ thấy “Ký Thác Trực Tiếp” cho phương thức chi trả, loại tài khoản và số định tuyến và thông tin một phần số tài khoản của tài khoản đó.

Your Profile

Contact Info

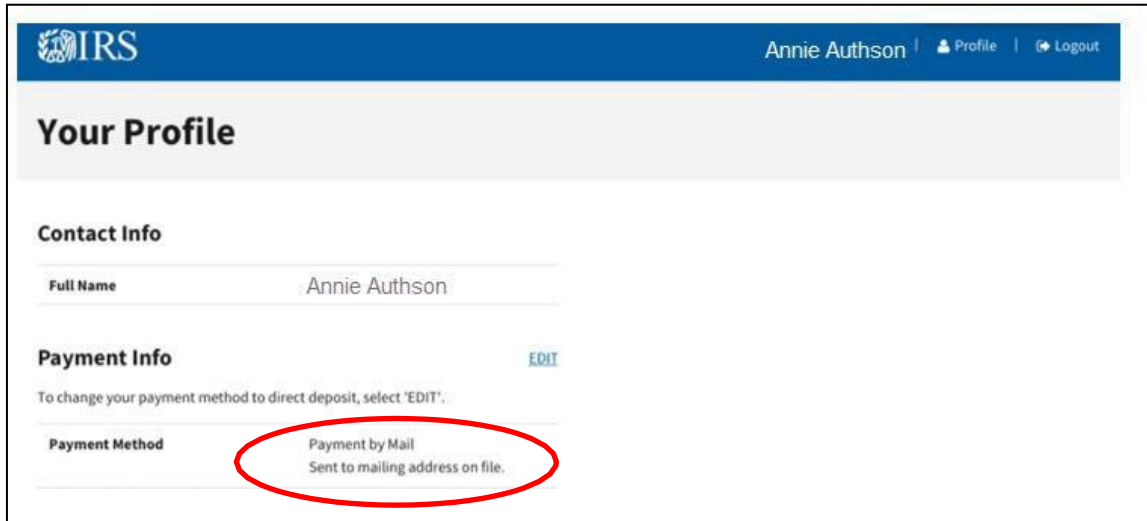
Full Name: Annie Authson

Payment Info [EDIT](#)

To change your bank account information, select 'EDIT':

Payment Method	Direct Deposit
Routing Number	012345678
Account Number	Account ending in 4321

Nếu chúng tôi không có thông tin ký thác trực tiếp cho quý vị, quý vị sẽ thấy “Chi Trả Qua Thư” cho phương thức chi trả của mình.



Nếu Cổng Thông Tin Cập Nhật cho thấy quý vị đủ điều kiện nhận khoản chi trả nhưng không đăng ký nhận theo hình thức ký thác trực tiếp, quý vị sẽ nhận được chi phiếu mỗi tháng. Nếu quý vị muốn chuyển sang nhận khoản chi trả bằng hình thức ký thác trực tiếp, quý vị có thể sử dụng Cổng Thông Tin Cập Nhật để thêm thông tin tài khoản ngân hàng của mình.

Sở Thuế Vụ kêu gọi bất kỳ gia đình nào nhận chi phiếu cân nhắc chuyển sang hình thức ký thác trực tiếp. Với hình thức ký thác trực tiếp, các gia đình có thể tiếp cận nguồn tiền của mình nhanh chóng hơn. Ký thác trực tiếp giúp loại bỏ thời gian tiêu tốn, lo lắng và chi phí khi đổi chi phiếu thành tiền mặt. Ngoài ra, ký thác trực tiếp giúp loại bỏ khả năng bị mất, bị đánh cắp hoặc không được gửi chi phiếu.

Nếu quý vị không có tài khoản ngân hàng

Nếu quý vị muốn khoản chi trả của mình được ký thác trực tiếp, nhưng không có tài khoản, nhiều tổ chức tài chính sẽ giúp quý vị mở một tài khoản ngân hàng chi phí thấp hoặc miễn phí.

Để biết thêm thông tin, quý vị có thể:

- Truy cập [trang web của Công Ty Bảo Hiểm Ký Thác Liên Bang Hoa Kỳ \(tiếng Anh\)](#) để biết thông tin chi tiết về cách mở tài khoản trực tuyến hoặc sử dụng công cụ [BankFind \(tiếng Anh\)](#) của FDIC để xác định một ngân hàng được FDIC bảo hiểm.
- Xem danh sách các ngân hàng và công đoàn tín dụng có thể mở tài khoản trực tuyến từ:
 - [BankOn \(tiếng Anh\)](#)
 - [Hiệp Hội Các Chủ Ngân Hàng Hoa Kỳ \(tiếng Anh\)](#)
 - [Các Chủ Ngân Hàng Công Đồng Độc Lập Của Hoa Kỳ \(tiếng Anh\)](#)
 - [Cơ Quan Quản Lý Liên Minh Tín Dụng Quốc Gia \(tiếng Anh\)](#)
- Hãy xem [Chương Trình Ngân Hàng Phúc Lợi Dành Cho Cựu Chiến Binh \(tiếng Anh\)](#), nếu quý vị là cựu chiến binh, để tiếp cận các dịch vụ tài chính tại các ngân hàng tham gia.



Thêm hoặc cập nhật thông tin ngân hàng

Cho dù quý vị cần cập nhật tài khoản hay thêm tài khoản, trong phần “Thông Tin Chi Trả”, hãy chọn “Chỉnh Sửa” ở bên phải.

The screenshot shows the IRS 'Your Profile' page for Annie Authson. The 'Payment Info' section is highlighted, and the 'EDIT' button is circled in red. The page shows the current payment method as 'Payment by Mail'.

Trên màn hình tiếp theo, hãy nhập thông tin cần thiết cho tài khoản ngân hàng của quý vị. Duyệt xét các điều khoản dịch vụ và chọn các ô vuông nếu quý vị đồng ý. Sau đó nhấp vào nút “Gửi” màu xanh lam.

Payment Info

[CANCEL](#)

All fields with an asterisk (*) are required.

This updated information will be used for your payments beginning next month. Changes made impact your portion of payments only—if you file jointly, your spouse will also need to update their information.

Provide your payment method and details, accept terms of service, then select 'SUBMIT PAYMENT INFO'. If you select 'CANCEL' at any time, any new information or changes you make will not be saved.

Payment Method

Direct Deposit

Bank Account Info

Select Account Type: *

- Checking
 Savings

Routing Number *

Enter your routing number (9 digits) without spaces or hyphens.
Show routing number example. [?](#)

Confirm Routing Number *

(Ảnh chụp màn hình tiếp tục ở trang tiếp theo.)



Account Number *

Enter your account number without spaces or hyphens. Show account number example. [?](#)

Confirm Account Number *

Terms of Service

Confirm you understand the following:

I am choosing to get **payments by direct deposit using my bank account** and updates I make to this information apply only to me.*

If you filed jointly, we'll continue to send your spouse their portion of the advance payments of the Child Tax Credit using their payment method on file.

For more details, see [payment information](#).

SUBMIT

Màn hình tiếp theo xác nhận rằng bản cập nhật của quý vị đã được gửi và cho quý vị biết khi nào thay đổi sẽ được phản ánh trong Cổng Thông Tin Cập Nhật. Trong ví dụ này, thông tin của người dùng sẽ hiển thị trong hồ sơ của họ vào cuối tháng 8.

✔ Payment Information Successfully Submitted

- Direct Deposit: Account ending in 1111

Your Changes Affect Payments for Future Months

Get details on [when your changes will take effect](#).

Your new payment information will show in your profile late August. Do not submit another update or call the IRS.

Khi quý vị hoàn tất, hãy nhấp vào đường dẫn “Đăng xuất” ở phía trên bên phải. Hãy nhớ rằng, nếu quý vị là người khai thuế chung, người phối ngẫu của quý vị cũng cần cập nhật tài khoản ngân hàng trong tài khoản Cổng Thông Tin Cập Nhật của riêng họ.

IRS

ANNIE AUTHSON | [profile](#) | [Logout](#)

Child Tax Credit Update Portal

Welcome ANNIE AUTHSON

Important Message from the IRS

The American Rescue Plan Act recently increased the amount of the [child tax credit](#) for most eligible taxpayers. Half the total credit amount will be paid in advance monthly payments, and you will claim the other half when you file your 2021 income tax return.



Nếu kiểm tra lại sau, quý vị có thể thấy màn hình này giống như màn hình bên dưới này, thông báo cho quý vị biết rằng thông tin khoản chi trả mới của quý vị đang được xử lý và khi nào quý vị có thể có thông tin hiển thị trong hồ sơ của mình.

📌 You Have New Payment Info Processing

- Direct Deposit: Account ending in 1111

Your Changes Affect Payments for Future Months

Get details on [when your changes will take effect](#).

Your new payment information will show in your profile late August. Do not submit another update or call the IRS.

Sử dụng Cổng Thông Tin Cập Nhật để kiểm tra trạng thái chi trả của quý vị

Quý vị có thể sử dụng Cổng Thông Tin Cập Nhật Về Tín Thuế Trẻ Em để kiểm tra trạng thái các khoản chi trả của mình. Quý vị có thể biết thời điểm và phương thức phát hành các khoản chi trả của mình, đồng thời xem liệu có bất kỳ khoản chi trả nào đã bị trả ngược lại hoặc phát hành lại hay không.

Nếu quý vị đã ở trên Cổng Thông Tin Cập Nhật trong lúc sử dụng một tính năng khác và quý vị muốn cập nhật địa chỉ của mình, hãy nhấp vào đường dẫn “Hồ Sơ” ở trên cùng bên phải của cổng thông tin. Nếu không, hãy đăng nhập bằng cách làm theo hướng dẫn trong phần “Đăng nhập vào Cổng Thông Tin Cập Nhật hoặc tạo tài khoản mới” của hướng dẫn này, sau đó nhấp vào “Hồ Sơ” và quay lại trang này.

Trong hồ sơ của quý vị, tìm mục “Các Khoản Chi Trả”.

Trong màn hình bên phải, cổng thông tin hiển thị trạng thái chi trả cho tháng 7 của người dùng là “đã phát hành”. Khoản chi trả \$300 của người dùng đó đã được ký thác thành công vào tài khoản ngân hàng của họ vào ngày 15 tháng 7.

An official website of the United States Government

ANNIE AUTHSON | Profile | Logout

Child Tax Credit Update Portal

Welcome ANNIE AUTHSON

📌 Important Message from the IRS

The American Rescue Plan Act recently increased the amount of the [child tax credit](#) for most eligible taxpayers. Half the total credit amount will be paid in advance monthly payments, and you will claim the other half when you file your 2021 income tax return.

Manage Your Advance Payments of the Child Tax Credit

Find out if you're eligible to receive advance payments of the [Child Tax Credit](#), authorized by the American Rescue Plan Act. Half the total credit amount estimated for 2021 will be paid in advance through monthly payments, and you will get the other half when you file your 2021 income tax return.

We'll send payments to your payment method on file. Update your payment method in [your profile](#).

Eligibility

Your eligibility status is based on your 2020 tax return on file. Get details [about eligibility](#).

Eligibility Status	Yes, you're eligible.
Enrollment Status	You're automatically enrolled in advanced payments.

Payments

If you're eligible, find advance Child Tax Credit payments for 2021 in the Processed Payments section. We'll send payments to your payment method on file. Update your payment method in [your profile](#).

Payment amounts may change. [Get more details about how we calculate the payment](#).

Processed Payments

Date	Payment Method	Status	Amount
Jul 15, 2021	Account ending in ****1234	Issued	\$300.00



Nếu một khoản chi trả được trả ngược lại, mục “Các Khoản Chi Trả” của quý vị trên trang chính sẽ hiển thị “Không Thể Phát Hành Khoản Chi Trả” như minh họa trong màn hình bên dưới.

Điều này có thể xảy ra nếu quý vị có địa chỉ gửi thư không hợp lệ hoặc thông tin tài khoản ngân hàng không hợp lệ trong hồ sơ. Điều đó cũng có thể xảy ra nếu tài khoản ngân hàng của quý vị không còn hợp lệ nữa hoặc nếu chi phiếu không thể gửi đến được qua đường bưu điện.

Payments

If you're eligible, find advance Child Tax Credit payments for 2021 in the Processed Payments section. We'll send payments to your payment method on file. Update your payment method in [your profile](#).

Payment amounts may change. Get more details [about how we calculate the payment](#).

Processed Payments

Date	Payment Method	Status	Amount
Jul 15, 2021	Account ending in ****1234	Unable to Issue Payment	\$300.00

An Error Occured
Your payment was returned to us. Set up or update your direct deposit information or update your address in [your profile](#).

Nếu quý vị nhấp vào biểu tượng X bên cạnh thông báo “Không Thể Phát Hành Khoản Chi Trả”, quý vị có thể xem lý do và nhấp vào đường dẫn đến “hồ sơ của quý vị” để khắc phục vấn đề này.

Nếu một khoản chi trả được trả ngược lại, mục “Thông Tin Chi Trả” trong hồ sơ của quý vị sẽ có một lời nhắc cập nhật thông tin khoản chi trả của quý vị. Nhấp vào “Chỉnh Sửa”.



An official website of the United States Government

IRS

ANNIE AUTHSON | Profile | Logout

Home

Your Profile

Contact Info [Edit](#)

Only U.S. domestic addresses will be shown. To change your mailing address, select [Edit](#).

Full Name	ANNIE AUTHSON
Current Mailing Address	123 Broadway Street Chandler, AZ 85224

Payment Info [Edit](#)

Payment Error

Your payment was returned to us.

To set up or update your direct deposit info, select [Edit](#).

To change your bank account information, select [Edit](#).

Payment Method	Direct Deposit
Bank Account Info	Wells Fargo Bank Account ending in 1234

Nếu quý vị đang cập nhật địa chỉ gửi thư của mình, hãy xem phần “Sử Dụng Cổng Thông Tin Cập Nhật để thêm hoặc cập nhật địa chỉ gửi thư của quý vị”, rồi xem hướng dẫn này để biết thêm chi tiết. Nếu quý vị đang cập nhật thông tin tài khoản ngân hàng của mình để ký thác trực tiếp, hãy xem phần trước đó trong hướng dẫn này có tên “Sử dụng Cổng Thông Tin Cập Nhật Về Tín Thuế Trẻ Em để quản lý tài khoản ký thác trực tiếp cho các khoản trả trước của quý vị”.

Nếu một khoản chi trả được phát hành lại, quý vị có thể thấy một màn hình như bên dưới. Điều này có thể xảy ra sau khi khoản chi trả của quý vị bị trả ngược lại. Thông thường, Sở Thuế Vụ sẽ phát hành lại khoản chi trả của quý vị dưới dạng chi phiếu được gửi qua đường bưu điện.

Payments

If you're eligible, find advance Child Tax Credit payments for 2021 in the Processed Payments section. We'll send payments to your payment method on file. Update your payment method in [your profile](#).

Payment amounts may change. Get more details [about how we calculate the payment](#).

Processed Payments

Date	Payment Method	Status	Amount
Jul 21, 2021	Account ending in ****1234	Reissued	\$300.00

Our first attempt to deliver your payment failed. We're reissuing your payment. Do not call the IRS.

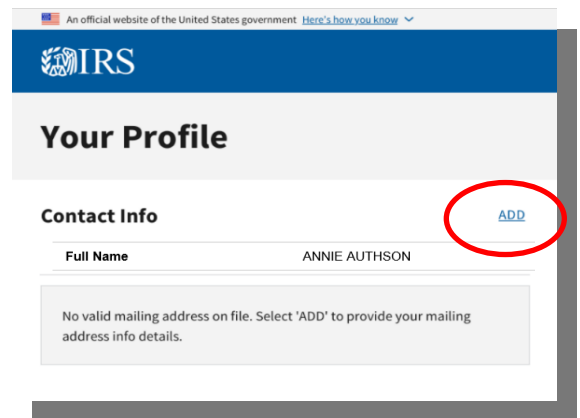
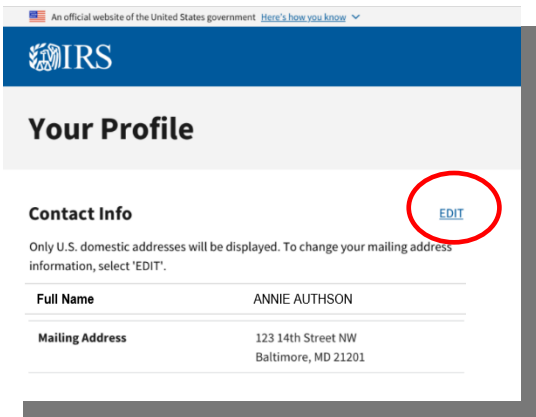
Sử dụng Cổng Thông Tin Cập Nhật để thêm hoặc cập nhật địa chỉ gửi thư của quý vị

Quý vị có thể sử dụng Cổng Thông Tin Cập Nhật Về Tín Thuế Trẻ Em để thêm hoặc thay đổi địa chỉ gửi thư của mình. Nếu quý vị đã ở trên Cổng Thông Tin Cập Nhật trong lúc sử dụng một tính năng khác và quý vị muốn cập nhật địa chỉ của mình, hãy nhấp vào đường dẫn “Hồ Sơ” ở trên cùng bên phải của cổng thông tin. Nếu không, hãy đăng nhập bằng cách làm theo hướng dẫn trong phần “Đăng nhập vào Cổng Thông Tin Cập Nhật hoặc tạo tài khoản mới” của hướng dẫn này, sau đó nhấp vào “Hồ Sơ” và quay lại trang này.



Trong hồ sơ của quý vị, hãy xem phần “Thông Tin Liên Lạc” để xem địa chỉ mà Sở Thuế Vụ có trong hồ sơ cho quý vị.

- Nếu quý vị cần thay đổi địa chỉ của mình, hãy nhấp vào “Chỉnh Sửa” như minh họa bên dưới.
- Nếu quý vị không có địa chỉ gửi thư hợp lệ trong hồ sơ, quý vị sẽ thấy một màn hình như bên dưới. Quý có thể thêm địa chỉ bằng cách nhấp vào “Thêm”.



Cho dù quý vị đang thêm địa chỉ hoặc cập nhật địa chỉ của mình, màn hình tiếp theo vẫn hiển thị như nhau.



Xem lại thông tin quan trọng ở đầu màn hình này về thời điểm các thay đổi của quý vị có hiệu lực, các địa chỉ và người khai thuế chung được cho phép. →

Trong phần có tên “Địa Chỉ Gửi Thư Của Quý Vị”, hãy nhập địa chỉ mà quý vị muốn nhận các khoản trả trước Tín Thuế Trẻ Em của mình. →

Sau đó, nhập số An Sinh Xã Hội hoặc Mã Số Thuế Cá Nhân để xác thực danh tính của quý vị. →

Xem lại Điều Khoản Dịch Vụ và đánh dấu vào ô để xác nhận quý vị hiểu thay đổi đó. →

Sau đó, nhấp vào ô vuông màu xanh lam “Gửi” để cập nhật thông tin của quý vị. →

Full Name ANNIE AUTHSON

Change your contact information, then select Submit. If you select Cancel, your changes will not be saved.

Your Changes Affect Payments for Future Months

Get details on [when your changes will take effect](#).

Addresses Allowed

Only U.S. domestic addresses can be updated. If you need to update to a foreign address, complete and mail [Form 8822, Change of Address \(PDF\)](#).

Joint Filers: Your Updates Affect Only Your Payment

Your updates will only affect your, and not your spouse's, advance payments. To continue getting combined payments with your spouse, you and your spouse must **both** update your information **on the same day**.

If you and your spouse do not update your information on the same day, you and your spouse will get separate payments.

All fields with an asterisk (*) are required.

Your Mailing Address

Mailing Address Line 1 *
Limit of 35 characters total for both Mailing Address Lines.

Mailing Address Line 2
Limit of 35 characters total for both Mailing Address Lines.

City *
For a U.S. military base, enter APO, FPO or DPO in the City field.

State * ZIP Code *
Enter 5 digits

SSN/ITIN

SSN/ITIN *
Enter your 9-digit Social Security Number (SSN) or individual taxpayer identification number (ITIN).

Terms of Service

Confirm you understand the following:

I am changing my address on file with the IRS. All IRS mail will be sent to my new address.*

If you filed jointly, we'll continue to send your spouse mail to their address on file.

For more details, see [address information](#).

SUBMIT



Màn hình tiếp theo xác nhận rằng quý vị đã gửi thành công cập nhật thay đổi địa chỉ của mình. Nếu quý vị không cần thực hiện thêm bất kỳ thao tác nào khác trên Cổng Thông Tin Cập Nhật, hãy nhấp vào “Đăng xuất”.

Lưu ý rằng nếu quý vị là người khai thuế chung, quý vị và người phối ngẫu của quý vị đều cần cập nhật thông tin của mình vào cùng một ngày để nhận được các khoản chi trả gộp.

An official website of the United States Government

IRS

ANNIE AUTHSON | Profile | Logout

Home

Your Profile

Contact Info [Edit](#)

Only U.S. domestic addresses will be shown.

✔ Contact Information Successfully Submitted

444 Broadway Street
Los Angeles, CA 55555

Your Changes Affect Payments for Future Months
Get details on [when your changes will take effect](#).

This update may take up to 7 days to show in your profile. Do not submit another update or call the IRS.

Full Name	ANNIE AUTHSON
Current Mailing Address	123 521th Ave Chandler, AZ 37501 New address processing

Nếu kiểm tra lại sau, quý vị có thể thấy màn hình này giống như hình bên dưới, thông báo cho quý vị biết rằng thông tin cập nhật địa chỉ của quý vị đang được xử lý.

Contact Info [Edit](#)

Only U.S. domestic addresses will be shown.

ⓘ Your New Address Is Processing

444 Broadway Street
Los Angeles, CA 55555

Your Changes Affect Payments for Future Months
Get details on [when your changes will take effect](#).

This update may take up to 7 days to show in your profile. Do not submit another update or call the IRS.

Full Name	ANNIE AUTHSON
Current Mailing Address	123 521th Ave Chandler, AZ 37501 New address processing



Tiếp tục kiểm tra trang [IRS.gov](https://www.irs.gov) để biết các bản cập nhật

Trong năm 2021, Sở Thuế Vụ sẽ bổ sung thêm các công cụ và tài nguyên trực tuyến để trợ giúp về các khoản trả trước Tín Thuế Trẻ Em.

Vào cuối năm nay, các cá nhân và gia đình sẽ có thể truy cập IRS.gov và sử dụng Cổng Thông Tin Cập Nhật Về Tín Thuế Trẻ Em để thông báo cho Sở Thuế Vụ về những thay đổi về thu nhập, tư cách khai thuế hoặc số trẻ đủ điều kiện; cập nhật thông tin cho tùy chọn ký thác trực tiếp của họ; và thực hiện các thay đổi khác để bảo đảm họ nhận được đúng số tiền càng nhanh càng tốt.

Tiếp tục kiểm tra [irs.gov/childtaxcredit2021](https://www.irs.gov/childtaxcredit2021) để biết thông tin mới nhất.