



Department of the Treasury
Internal Revenue Service

Publicación 596SP
Cat. No. 13737U

Crédito por Ingreso del Trabajo

Para usarse en la preparación de las declaraciones de **2012**

¿Reúne los
Requisitos?



Vea en esta publicación...

Ejemplos
Detallados

Ayuda por Internet

Lista de Requisitos

Hoja de Trabajo 1 para
Calcular los Ingresos de Inversiones

Tabla de Contenidos

Introducción –Comience Aquí

1

- Tabla 1. Resumen del Crédito por Ingreso del Trabajo
- ¿Necesito esta Publicación?
- Qué Hay de Nuevo para el año 2012
- Acontecimientos Futuros
- Recordatorios



1 Requisitos para Todos

5

- Límites del ingreso bruto ajustado (AGI, por sus siglas en inglés)
- Tiene que tener un número de Seguro Social
- Su estado civil para efectos de la declaración no puede ser casado que presenta la declaración por separado
- Tiene que ser ciudadano de los Estados Unidos o extranjero residente durante todo el año
- No puede presentar el Formulario 2555 ni el Formulario 2555-EZ
- Sus ingresos procedentes de inversiones tienen que ser \$3,200 o menos
- Tiene que haber recibido ingreso del trabajo



2 Requisitos que Tiene que Cumplir si Tiene un Hijo Calificado

15

- Su hijo tiene que cumplir los requisitos de parentesco, edad, residencia y declaración conjunta
- Sólo una persona puede utilizar a su hijo calificado para reclamar el Crédito por Ingreso del Trabajo (EIC, por sus siglas en inglés)
- Usted no puede ser el hijo calificado de otra persona



3 Requisitos Si No Tiene un Hijo Calificado

26

- Tiene que tener por lo menos 25 años de edad, pero menos de 65 años de edad
- No puede ser el dependiente de otra persona
- No puede ser el hijo calificado de otro contribuyente
- Tiene que haber vivido en los Estados Unidos durante más de la mitad del año



4 Cómo Calcular y Reclamar el Crédito por Ingreso del Trabajo

30

- Límites del ingreso del trabajo
- El IRS le Calculará el Crédito
- Cómo Calcular Usted Mismo el Crédito por Ingreso del Trabajo



5 Denegación del Crédito por Ingreso del Trabajo

35



6 Ejemplos Detallados

38

Apéndice

43

- Tabla del Crédito por Ingreso del Trabajo de 2012
- Cómo Obtener Ayuda con los Impuestos
- Índice
- Lista de Cotejo de Elegibilidad del Crédito por Ingreso del Trabajo

Introducción – Comience Aquí

¿Qué es el Crédito por Ingreso del Trabajo?

El crédito por ingreso del trabajo (*EIC*, por sus siglas en inglés) es un crédito tributario para aquellas personas que trabajan y que reciben ingreso del trabajo inferior a \$50,270. Un crédito tributario significa que va a tener más dinero disponible porque reduce la cantidad de impuesto a pagar. El crédito por ingreso del trabajo también podría proporcionarle un reembolso.

¿Puedo Reclamar el Crédito por Ingreso del Trabajo?

Para tener derecho al crédito por ingreso del trabajo, tiene que cumplir determinados requisitos. Dichos requisitos se resumen en la Tabla 1.

Tabla 1. **Resumen del Crédito por Ingreso del Trabajo**

Primero, tiene que cumplir todos los requisitos de esta columna.		Segundo, tiene que cumplir todos los requisitos de una de estas columnas, la que le corresponda.		Tercero, tiene que cumplir el requisito de esta columna.
Capítulo 1. Requisitos para Todos		Capítulo 2. Requisitos que Tiene que Cumplir si Tiene un Hijo Calificado	Capítulo 3. Requisitos que Tiene que Cumplir si no Tiene un Hijo Calificado	Capítulo 4. Cómo Calcular y Reclamar el Crédito por Ingreso del Trabajo
1. Tiene que tener ingresos brutos ajustados (<i>AGI</i> , por sus siglas en inglés) inferiores a: •\$45,060 (\$50,270 para casados que presentan una declaración conjunta) si tiene tres o más hijos calificados, •\$41,952 (\$47,162 para casados que presentan una declaración conjunta) si tiene dos hijos calificados, •\$36,920 (\$42,130 para casados que presentan una declaración conjunta) si tiene un hijo calificado o •\$13,980 (\$19,190 para casados que presentan una declaración conjunta) si no tiene un hijo calificado.	2. Tiene que tener un número de Seguro Social válido. 3. Su estado civil para efectos de la declaración no puede ser “casado que presenta la declaración por separado”. 4. Tiene que ser ciudadano de los Estados Unidos o extranjero residente durante todo el año. 5. No puede presentar el Formulario 2555 ni el Formulario 2555-EZ (relacionado con el ingreso del trabajo en el extranjero). 6. Sus ingresos procedentes de inversiones tienen que ser de \$3,200 o menos. 7. Tiene que haber recibido ingreso del trabajo.	8. Su hijo tiene que cumplir los requisitos de parentesco, edad, residencia y de declaración conjunta. 9. Sólo una persona puede utilizar su hijo calificado para fines de reclamar el crédito por ingreso del trabajo. 10. Usted no puede ser el hijo calificado de otra persona.	11. Tiene que tener por lo menos 25 años de edad pero menos de 65 años de edad. 12. Usted no puede ser dependiente de otra persona. 13. Usted no puede ser el hijo calificado de otra persona. 14. Tiene que haber vivido en los Estados Unidos durante más de la mitad del año.	15. Tiene que tener ingresos del trabajo inferiores a: •\$45,060 (\$50,270 para casados que presentan una declaración conjunta) si tiene tres o más hijos calificados, •\$41,952 (\$47,162 para casados que presentan una declaración conjunta) si tiene dos hijos calificados, •\$36,962 (\$42,130 para casados que presentan una declaración conjunta) si tiene un hijo calificado o •\$13,980 (\$19,190 para casados que presentan una declaración conjunta) si no tiene un hijo calificado.

¿Necesito esta Publicación?

Algunas personas que presenten el Formulario 1040 tienen que usar la Hoja de Trabajo 1 de esta publicación, en vez de consultar el *Paso 2* de las instrucciones para el Formulario 1040, para determinar si pueden reclamar el crédito por ingreso del trabajo. Usted se encuentra en esta categoría si alguna de las siguientes situaciones le corresponde para el año 2012:

- Presenta el Anexo E (Formulario 1040).
- Declara ingresos provenientes del alquiler de bienes muebles que no son utilizados en un oficio o negocio.
- Declara ingresos en la línea **21** del Formulario 1040 que provienen del Formulario 8814 (relacionados con la elección de declarar los intereses y dividendos recibidos por un hijo).
- Declara una cantidad en la línea **13** del Formulario 1040 que incluye una cantidad del Formulario 4797.

Si ninguna de las situaciones que aparecen anteriormente le corresponde, las instrucciones del formulario de impuestos contienen toda la información que necesita para saber si puede reclamar el crédito por ingreso del trabajo y para calcular la cantidad del mismo. No necesita esta publicación, pero puede leerla para saber si puede reclamar el crédito por ingreso del trabajo y para aprender más sobre este crédito.

¿Hay que Tener un Hijo para Tener Derecho al Crédito por Ingreso del Trabajo?

No. Puede reunir los requisitos del crédito por ingreso del trabajo aunque no tenga un hijo calificado si usted tiene como mínimo 25 años de edad pero menos de 65 años y tiene ingresos del trabajo inferiores a \$13,980 (\$19,190 si es casado que presenta una declaración conjunta). Vea el capítulo 3 para información adicional.

¿Cómo Calculo la Cantidad del Crédito por Ingreso del Trabajo?

Si puede reclamar el crédito por ingreso del trabajo, tiene la opción de solicitar que el *IRS* le calcule la cantidad del crédito o puede calcularlo usted mismo. Para calcularlo usted mismo, puede llenar la hoja de trabajo que se encuentra en las instrucciones del formulario que presente. Para saber cómo solicitar que el *IRS* le calcule la cantidad del crédito, vea el capítulo 4.

¿Cómo Puedo Encontrar Rápidamente Información Específica?

Puede utilizar el índice para buscar información específica. En la mayoría de los casos, el índice hace referencia a títulos, tablas u hojas de trabajo.

¿Hay Ayuda Disponible en Internet?

Sí. Puede utilizar el Asistente *EITC* en el sitio web www.irs.gov/espanol para saber si tiene derecho al crédito. El Asistente *EITC* está disponible en español y en inglés.

Qué Hay de Nuevo para el año 2012

La cantidad de ingresos del trabajo ha aumentado. La cantidad máxima de ingresos que usted puede ganar y aún obtener el crédito ha aumentado. Tal vez pueda reclamar el crédito si:

- Tiene tres o más hijos calificados y gana menos de \$45,060 (\$50,270 si es casado que presenta una declaración conjunta),
- Tiene dos hijos calificados y gana menos de \$41,952 (\$47,162 si es casado que presenta una declaración conjunta) o
- Tiene un hijo calificado y gana menos de \$36,920 (\$42,130 si es casado que presenta una declaración conjunta).

- No tiene un hijo calificado y gana menos de \$13,980 (\$19,190 si es casado que presenta una declaración conjunta).

Además, tiene que tener ingresos brutos ajustados inferiores a la cantidad que le corresponda de la lista anterior. Para más información, vea el [Requisito 1](#) y [15](#).

La cantidad de ingresos de inversiones ha aumentado. La cantidad máxima de ingresos de inversiones que usted puede ganar y aún obtener el crédito ha aumentado a \$3,200. Vea el [Requisito 6](#).

Acontecimientos Futuros

Para la información más actualizada sobre los acontecimientos que afectan la Publicación 596SP, tales como legislación promulgada después de su publicación, visite www.irs.gov/pub596sp.

Recordatorios

Aumento del crédito por ingreso del trabajo en ciertas declaraciones conjuntas.

Una persona casada que presente una declaración conjunta podría recibir un crédito mayor que el que recibe otra persona que tenga los mismos ingresos pero con un estado civil diferente para efectos de la declaración. Por lo tanto, la Tabla del Crédito por Ingreso del Trabajo tiene columnas distintas para las personas casadas que presenten una declaración conjunta y para los demás. Cuando busque su crédito por ingreso del trabajo en la Tabla del Crédito por Ingreso del Trabajo, asegúrese de usar la columna correcta para su estado civil para efectos de la declaración y el número de hijos que tenga.

El crédito por ingreso del trabajo no afecta ciertos pagos de bienestar social.

Todo reembolso que reciba por el crédito por ingreso del trabajo no se considera ingreso al determinar si usted u otra persona tiene derecho a recibir beneficios de los programas de asistencia social que se indican a continuación, ni al determinar la cantidad que usted u otra persona puede recibir de algún programa federal, o algún programa estatal o local que recibe todo o parte de sus fondos de fuentes federales. Tales programas incluyen los siguientes:

- Asistencia Temporal para Familias Necesitadas (*TANF*, por sus siglas en inglés)
- Seguro *Medicaid*
- Seguridad de Ingreso Suplementario (*SSI*, por sus siglas en inglés)
- Programas de Asistencia Suplementaria de Alimentación (*SNAP*, por sus siglas en inglés)/cupones para alimentos y
- Viviendas para personas de bajos ingresos

Además, cuando determine la elegibilidad, el reembolso no podrá ser contado como una fuente de ingresos, durante por lo menos 12 meses después que usted lo reciba. Hable con el coordinador de beneficios local para averiguar si su reembolso afectará sus beneficios.

No se olvide del crédito estatal. Si reúne los requisitos para reclamar el crédito por ingreso del trabajo en la declaración de impuestos federales sobre los ingresos, podría tener también derecho a reclamar un crédito parecido en la declaración de impuestos estatales o locales sobre los ingresos. Para ver una lista de estados que ofrecen el crédito estatal por ingreso del trabajo, visite www.irs.gov/eitc.

En caso de que el IRS cuestione el crédito por ingreso del trabajo. El IRS puede pedirle que entregue documentos para comprobar que usted tiene derecho al crédito por ingreso del trabajo. Le informaremos cuáles documentos debe enviarnos. Éstos pueden

incluir actas de nacimiento, expedientes académicos, expedientes médicos, etc. El proceso para determinar su derecho al crédito demorará su reembolso.

Fotografías de niños desaparecidos. El IRS se complace en colaborar con el Centro Nacional de Niños Desaparecidos y Explotados (*National Center for Missing and Exploited Children*). Esta publicación puede contener fotografías de niños desaparecidos seleccionadas por el Centro en páginas que de otra manera estarían en blanco. Usted puede ayudar a que estos niños regresen a su hogar si al mirar sus fotografías los identifica y llama gratis al 1-800-*THE-LOST* (1-800-843-5678).

Comentarios y sugerencias. Agradeceremos sus comentarios acerca de esta publicación, así como sus sugerencias para ediciones futuras.

Nos puede escribir a la dirección siguiente:

*Internal Revenue Service
Individual Forms and Publications Branch
SE:W:CAR:MP:T:I
1111 Constitution Ave. NW, IR-6526
Washington, DC 20224*

Contestamos muchas cartas por teléfono. Por lo tanto, sería útil que incluyera en la correspondencia su número de teléfono, con el código de área, para llamar durante el día. Nos puede enviar correspondencia electrónica (*email*) a la dirección electrónica taxforms@irs.gov. Escriba "*Publications Comment*" (Comentario sobre una publicación) en la línea para asunto. Usted también nos puede enviar comentarios desde la página web en www.irs.gov/formspubs, en inglés, seleccionando "*Forms and Pubs*" (Formularios y publicaciones), escogiendo "*More Information*" (Más información) y seleccionando "*Comment on Tax Forms and Publications*" (Comentar sobre formularios y publicaciones de impuestos). Aunque no podemos contestar individualmente cada comentario, agradecemos sus comentarios y sugerencias y los tendremos en cuenta para ediciones futuras de nuestros productos tributarios.

Para pedir formularios y publicaciones. Visite irs.gov/formspubs para descargar formularios y publicaciones, llame al 1-800-829-3676 para pedir formularios y publicaciones o escriba a la dirección a continuación para recibir una respuesta dentro de los 10 días después de recibir su solicitud.

*Internal Revenue Service
1201 N. Mitsubishi Motorway
Bloomington, IL 61705-6613*

Preguntas sobre los impuestos. Si tiene una pregunta sobre los impuestos, verifique la información disponible en IRS.gov/espanol o llame al 1-800-829-1040. No podemos contestar preguntas sobre impuestos enviadas a ninguna de las dos direcciones anteriores.

Capítulo 1.

Requisitos para Todos



En este capítulo se explican los Requisitos 1 al 7. Tiene que cumplir los siete requisitos para tener derecho al crédito por ingreso del trabajo. Si no cumple los siete requisitos, no podrá reclamar el crédito y no necesita leer el resto de esta publicación.

Si usted cumple cada uno de los siete requisitos de este capítulo, lea el capítulo 2 o el capítulo 3 (el que le corresponda) para obtener información sobre otros requisitos que tiene que cumplir.

Requisito 1

Límites del ingreso bruto ajustado

Requisito 1 Límites del ingreso bruto ajustado (AGI, por sus siglas en inglés)

Su ingreso bruto ajustado (AGI, por sus siglas en inglés) tiene que ser menos de:

- \$45,060 (\$50,270 si es casado que presenta una declaración conjunta) si tiene tres o más hijos calificados,
- \$41,952 (\$47,162 si es casado que presenta una declaración conjunta) si tiene dos hijos calificados,
- \$36,920 (\$42,130 si es casado que presenta una declaración conjunta) si tiene un hijo calificado o
- \$13,980 (\$19,190 si es casado que presenta una declaración conjunta) si no tiene un hijo calificado.

Ingreso bruto ajustado (AGI). El ingreso bruto ajustado es la cantidad que aparece en la línea 4 del Formulario 1040EZ, la línea 22 del Formulario 1040A o la línea 38 del Formulario 1040.

Si su ingreso bruto ajustado es igual o superior al límite aplicable indicado anteriormente, no puede reclamar el crédito por ingreso del trabajo. No necesita leer el resto de la publicación.

Ejemplo:

Ingreso bruto ajustado mayor al límite

Ejemplo. Su ingreso bruto ajustado es \$37,550, usted es soltero y tiene un hijo calificado. No puede reclamar el crédito por ingreso del trabajo porque su ingreso bruto ajustado no es menos de \$36,920. Sin embargo, si su estado civil para efectos de la declaración es casado que presenta una declaración conjunta, tal vez pueda reclamar el crédito por ingreso del trabajo porque su ingreso bruto ajustado es menos de \$42,130.

Bienes gananciales. Si está casado pero reúne los requisitos para presentar la declaración como cabeza de familia según ciertos requisitos especiales para contribuyentes casados que viven separados (vea el [Requisito 3](#)) y vive en un estado con leyes de bienes gananciales, los ingresos brutos ajustados incluyen la parte del salario tanto de usted como de su cónyuge. Esto difiere de los requisitos de los bienes gananciales correspondientes al [Requisito 7](#).

Requisito 2

Número de Seguro Social

Requisito 2 Tiene que tener un número de Seguro Social

Número de Seguro Social válido. Para reclamar el crédito por ingreso del trabajo, usted (y su cónyuge, si presentan una declaración conjunta) tiene que tener un número de Seguro Social válido expedido por la Administración del Seguro Social (SSA, por sus siglas en inglés). Todo hijo calificado indicado en el Anexo EIC también tiene que tener un número de Seguro Social válido. (Vea el [Requisito 8](#) si tiene un hijo calificado).

Si su tarjeta de Seguro Social (o la de su cónyuge, si presentan una declaración conjunta) tiene impresas las palabras “Not valid for employment” (No es válida para trabajar) y su número de Seguro Social fue expedido para que usted (o su cónyuge) pudiera obtener un

beneficio procedente de fondos del gobierno federal, no puede obtener el crédito por ingreso del trabajo. Un ejemplo de beneficio procedente de fondos del gobierno federal es el seguro *Medicaid*. Si su tarjeta tiene impresas las palabras “*Not valid for employment*” (No es válida para trabajar) y su condición migratoria ha cambiado de modo que ahora usted es ciudadano o residente permanente de los Estados Unidos, comuníquese con la Administración del Seguro Social para obtener una nueva tarjeta de Seguro Social que no tenga impresas dichas palabras. Si recibe la tarjeta nueva después de haber presentado su declaración, puede presentar una declaración enmendada mediante el Formulario 1040X, *Amended U.S. Individual Income Tax Return* (Declaración enmendada del impuesto personal de los Estados Unidos), en inglés, para reclamar el crédito por ingreso del trabajo.

Ciudadano de los Estados Unidos. Si era ciudadano de los Estados Unidos cuando recibió su número de Seguro Social, tiene un número de Seguro Social válido.

Tarjeta válida para trabajar sólo con la autorización del Servicio de Inmigración y Naturalización o del Departamento de Seguridad Nacional. Si su tarjeta de Seguro Social tiene impresas las palabras “*Valid for work only with INS authorization*” (Válida para trabajar sólo con la autorización del Servicio de Inmigración y Naturalización) o las palabras “*Valid for work only with DHS authorization*” (Válida para trabajar sólo con la autorización del Departamento de Seguridad Nacional), tiene un número de Seguro Social válido, pero sólo mientras dicha autorización esté vigente.

El número de Seguro Social no se incluye o es incorrecto. Si el número de Seguro Social de usted o de su cónyuge no se incluye en la declaración de impuestos o es incorrecto, es posible que no le concedan el crédito por ingreso del trabajo.

Otro número de identificación de contribuyente. No podrá reclamar el crédito por ingreso del trabajo si en lugar de un número de Seguro Social usted (o su cónyuge, si presentan una declaración conjunta) tiene un número de identificación de contribuyente individual (*ITIN*, por sus siglas en inglés). Los números de identificación de contribuyente individual son expedidos por el *IRS* a personas no ciudadanas de los Estados Unidos que no pueden obtener un número de Seguro Social.

Falta de número de Seguro Social. Si no tiene un número de Seguro Social válido, escriba “No” al lado de la línea **64a** (del Formulario 1040), de la línea **38a** (del Formulario 1040A) o de la línea **8a** (del Formulario 1040EZ). Usted no puede reclamar el crédito por ingreso del trabajo.

Cómo obtener un número de Seguro Social. Si usted (o su cónyuge, si presentan una declaración conjunta) no tiene un número de Seguro Social, puede solicitarlo presentando el Formulario SS-5-SP, disponible en español (o el Formulario SS-5, en inglés) ante la Administración del Seguro Social. Puede obtener el Formulario SS-5-SP (o el Formulario SS-5, en inglés) en el sitio web www.socialsecurity.gov, en la oficina de la SSA más cercana o llamando a la SSA al 1-800-772-1213.

Se acerca el plazo para la presentación de la declaración y aún no tiene un número de Seguro Social. Si se acerca el plazo para la presentación de la declaración de impuestos y aún no posee un número de Seguro Social, usted tiene dos opciones:

1. Solicitar una prórroga automática de 6 meses para presentar la declaración. Puede obtener esta prórroga mediante la presentación del Formulario 4868(SP), Solicitud de Prórroga Automática para Presentar la Declaración del Impuesto sobre el Ingreso Personal de los Estados Unidos (o el Formulario 4868, *Application for Automatic Extension of Time to File U.S. Individual Income Tax Return*, en inglés). Para obtener más información, vea las instrucciones del Formulario 4868(SP) (o del Formulario 4868, en inglés).
2. Presentar la declaración de impuestos dentro del plazo estipulado sin reclamar el crédito por ingreso del trabajo. Después de haber recibido el número de Seguro

Social presente una declaración enmendada usando el Formulario 1040X, en inglés, para reclamar el crédito por ingreso del trabajo. Adjunte el Anexo EIC, *Earned Income Credit* (Crédito por ingreso del trabajo), en inglés, debidamente completado si tiene un hijo calificado.

Requisito 3

Estado civil para efectos de la declaración de personas casadas

Requisito 3 Su estado civil para efectos de la declaración no puede ser “casado que presenta la declaración por separado”

Si está casado, por lo general, tiene que presentar una declaración conjunta para reclamar el crédito por ingreso del trabajo. Su estado civil para efectos de la declaración no puede ser “casado que presenta la declaración por separado”.

Su cónyuge no vivió con usted. Si está casado y su cónyuge no vivió en su hogar en ningún momento durante los últimos 6 meses del año, tal vez, pueda presentar la declaración como cabeza de familia en lugar de casado que presenta la declaración por separado. En tal caso, podría reclamar el crédito por ingreso del trabajo. Para obtener información detallada relacionada con la presentación de la declaración como cabeza de familia, vea la Publicación 501, *Exemptions, Standard Deduction, and Filing Information* (Exenciones, deducción estándar e información sobre la presentación de la declaración), en inglés.

Requisito 4

Extranjero no residente

Requisito 4 Tiene que ser ciudadano de los Estados Unidos o extranjero residente durante todo el año

Si usted (o su cónyuge, si está casado) fue extranjero no residente durante alguna parte del año, no podrá reclamar el crédito por ingreso del trabajo a menos que su estado civil para efectos de la declaración sea casado que presenta una declaración conjunta. Puede usar ese estado civil para efectos de la declaración sólo si uno de los cónyuges es ciudadano estadounidense o extranjero residente y elige declarar al cónyuge no residente como residente estadounidense. En tal caso, se gravan los ingresos que usted y su cónyuge reciban a nivel nacional e internacional. Si necesita más información sobre esta opción, obtenga la Publicación 519, *U.S. Tax Guide for Aliens* (Guía tributaria de los Estados Unidos para extranjeros), en inglés. Si usted (o su cónyuge, si está casado) fue extranjero no residente durante cualquier parte del año y su estado civil para efectos de la declaración no es casado que presenta una declaración conjunta, escriba “No” en la línea de puntos directamente a la derecha de la línea **64a** (Formulario 1040) o en el espacio directamente a la izquierda de la línea **38a** (Formulario 1040A).

Requisito 5

Ingresos procedentes del extranjero

Requisito 5 No puede presentar el Formulario 2555 ni el Formulario 2555-EZ

Usted no podrá reclamar el crédito por ingreso del trabajo si presenta el Formulario 2555, *Foreign Earned Income* (Ingresos procedentes del extranjero) o el Formulario 2555-EZ, *Foreign Earned Income Exclusion* (Exclusión de ingresos procedentes del extranjero), ambos en inglés. Estos formularios se presentan para excluir del ingreso bruto los ingresos recibidos del extranjero o para deducir o excluir una cantidad por concepto de vivienda en el extranjero. Las posesiones de los Estados Unidos no se consideran países extranjeros. Vea la Publicación 54, *Tax Guide for U.S. Citizens and Resident Aliens Abroad* (Guía tributaria para ciudadanos y residentes extranjeros de los Estados Unidos que viven en el extranjero), en inglés, para obtener más información.

Requisito 6

Ingresos procedentes de inversiones

Requisito 6 Sus ingresos procedentes de inversiones tienen que ser \$3,200 o menos

No puede reclamar el crédito por ingreso del trabajo a menos que sus ingresos procedentes de inversiones sean \$3,200 o menos. Si sus ingresos de inversiones son más de \$3,200, no puede reclamar el crédito.

Formulario 1040EZ. Si presenta el Formulario 1040EZ, sus ingresos de inversiones son la suma de la cantidad de la línea **2** y la cantidad de todo interés exento de impuestos que haya anotado a la derecha de las palabras “*Form 1040EZ*” (Formulario 1040EZ) en la línea **2**.

Formulario 1040A. Si presenta el Formulario 1040A, sus ingresos de inversiones son el total de las cantidades de las líneas **8a** (intereses tributables), **8b** (intereses no tributables), **9a** (dividendos ordinarios) y **10** (distribuciones de ganancias de capital) de ese formulario.

Formulario 1040. Si presenta el Formulario 1040, utilice la Hoja de Trabajo 1, que aparece en la siguiente página, para calcular sus ingresos de inversiones.

Hoja de Trabajo 1: Ingresos Procedentes de Inversiones si Presenta el Formulario 1040



Use esta hoja de trabajo para calcular los ingresos procedentes de inversiones para propósitos del crédito por ingreso del trabajo cuando presente el Formulario 1040.

Intereses y Dividendos

1. Anote toda cantidad de la línea **8a** del Formulario 1040. **1.** _____
2. Anote toda cantidad de la línea **8b** del Formulario 1040, más toda cantidad de la línea **1b** del Formulario 8814. **2.** _____
3. Anote toda cantidad de la línea **9a** del Formulario 1040. **3.** _____
4. Anote la cantidad de la línea **21** del Formulario 1040 proveniente del Formulario 8814, si presenta dicho formulario para declarar los ingresos de intereses y dividendos de su hijo en la declaración de impuestos suya. (Si su hijo recibió un dividendo del *Alaska Permanent Fund* (Fondo Permanente de Alaska), use la Hoja de Trabajo 2, más adelante, para calcular la cantidad que tiene que anotar en esta línea). **4.** _____

Ingresos Netos de Ganancias de Capital

5. Anote la cantidad de la línea **13** del Formulario 1040. Si la cantidad que aparece en esa línea es una pérdida, anote -0-. **5.** _____
6. Anote toda ganancia que aparezca en la línea **7** del Formulario 4797, *Sales of Business Property* (Ventas de propiedad comercial), en inglés. Si la cantidad de esa línea es una pérdida, anote -0-. (Pero si usted llenó las líneas **8** y **9** del Formulario 4797, anote la cantidad de la línea **9** en su lugar). **6.** _____
7. Reste la cantidad de la línea **6** de la cantidad de la línea **5** de esta hoja de trabajo. (Si el resultado es menos de cero, anote -0-). **7.** _____

Regalías e Ingresos por Alquiler de Bienes Muebles

8. Anote todo ingreso de regalías de la línea **23b** del Anexo E más todo ingreso que haya recibido del alquiler de bienes muebles que aparezca en la línea **21** del Formulario 1040. **8.** _____
9. Anote la cantidad de todo gasto que aparezca en la línea **20** del Anexo E, relacionado con el ingreso de regalías, más todo gasto del alquiler de bienes muebles deducido en la línea **36** del Formulario 1040. **9.** _____
10. Reste la cantidad de la línea **9** de esta hoja de trabajo de la cantidad de la línea **8**. (Si el resultado es menos de cero, anote -0-). **10.** _____

Actividades Pasivas

11. Anote el total de todos los ingresos netos provenientes de empresas de actividades pasivas (tales como los ingresos incluidos en la línea **26**, **29a** (col. (g)), **34a** (col. (d)), o **40** del Anexo E). Vea más adelante las instrucciones para las líneas **11** y **12**. **11.** _____
12. Anote el total de toda pérdida de actividades pasivas (como pérdidas incluidas en la línea **26**, **29b** (col. (f)), **34b** (col. (c)) o **40** del Anexo E). Vea más adelante las instrucciones para las líneas **11** y **12**. **12.** _____
13. Sume las cantidades de las líneas **11** y **12** de esta hoja de trabajo. (Si el resultado es menos de cero, anote -0-). **13.** _____

Hoja de Trabajo 1: Ingresos Procedentes de Inversiones si Presenta el Formulario 1040 (continuación)



- 14.** Sume las cantidades de las líneas **1, 2, 3, 4, 7, 10 y 13**. Anote la suma total. **Éste es su ingreso de inversiones.** **14.** _____
- 15.** ¿Es la cantidad de la línea **14** más de **\$3,200**?
Sí. Usted no puede reclamar el crédito.
No. Continúe al *Paso 3* de las instrucciones del Formulario 1040 para las líneas **64a** y **64b** para saber si puede reclamar el crédito (a menos que utilice esta publicación para saber si puede reclamar el crédito; en ese caso, pase al *Requisito 7*, que aparece más adelante).

Instrucciones para las líneas 11 y 12. Al calcular la cantidad que deberá anotar en las líneas **11** y **12**, no tome en cuenta ingreso (o pérdida) alguno de regalías incluido en la línea **26** del Anexo E ni alguna cantidad incluida en su ingreso del trabajo. Para saber si el ingreso que aparece en la línea **26** o en la línea **40** del Anexo E es producto de una actividad pasiva, vea las instrucciones del Anexo E. Si alguna parte del ingreso (o de la pérdida) derivado del alquiler de bienes raíces incluido en la línea **26** del Anexo E no es producto de una actividad pasiva, escriba “NPA” y la cantidad de ese ingreso (o pérdida) en la línea de puntos junto a la línea **26**.

Hoja de Trabajo 2: Hoja de Trabajo para la Línea 4 de la Hoja de Trabajo 1



Complete esta hoja de trabajo sólo si el Formulario 8814 incluye un dividendo del Alaska Permanent Fund (Fondo Permanente de Alaska).

Nota. Complete una Hoja de Trabajo 2 por separado para cada Formulario 8814.

- 1.** Anote la cantidad de la línea **2a** del Formulario 8814. **1.** _____
- 2.** Anote la cantidad de la línea **2b** del Formulario 8814. **2.** _____
- 3.** Reste la cantidad de la línea **2** de la cantidad de la línea **1**. **3.** _____
- 4.** Anote la cantidad de la línea **1a** del Formulario 8814. **4.** _____
- 5.** Sume las cantidades de las líneas **3** y **4**. **5.** _____
- 6.** Anote la cantidad del dividendo del *Alaska Permanent Fund* (Fondo Permanente de Alaska) de su hijo. **6.** _____
- 7.** Divida la cantidad de la línea **6** por la cantidad de la línea **5**. Anote el resultado como número decimal (redondeado por lo menos a tres decimales). **7.** _____
- 8.** Anote la cantidad de la línea **12** del Formulario 8814. **8.** _____
- 9.** Multiplique la cantidad de la línea **7** por la cantidad de la línea **8**. **9.** _____
- 10.** Reste la cantidad de la línea **9** de la cantidad de la línea **8**. Anote el resultado en la línea **4** de la Hoja de Trabajo 1. **10.** _____

(Si presenta más de un Formulario 8814, anote en la línea **4** de la Hoja de Trabajo 1 la suma total de las cantidades de la línea **10** de todas las Hojas de Trabajo 2).

Ejemplo. Su hijo de 10 años recibió \$400 en intereses tributables, un dividendo del *Alaska Permanent Fund* (Fondo Permanente de Alaska) de \$1,000 y dividendos ordinarios de \$1,100, de los cuales \$500 son dividendos calificados (que reúnen los requisitos). Usted opta por declarar estos ingresos en su declaración de impuestos. Anota \$400 en la línea **1a** del Formulario 8814, \$2,100 (\$1,000 + \$1,100) en la línea **2a** y \$500 en la línea **2b**. Después de completar las líneas **4** a **11** inclusive, anota \$480 en la línea **12** del Formulario 8814 y en la línea **21** del Formulario 1040. En la Hoja de Trabajo 2, anota \$2,100 en la línea **1**, \$500 en la línea **2**, \$1,600 en la línea **3**, \$400 en la línea **4**, \$2,000 en la línea **5**, \$1,000 en la línea **6**, 0.500 en la línea **7**, \$480 en la línea **8**, \$240 en la línea **9** y \$240 en la línea **10**. Usted entonces tiene que anotar \$240 en la línea **4** de la Hoja de Trabajo 1.

Requisito 7*Ingresos del trabajo***Requisito 7 Tiene que haber recibido ingreso del trabajo**

Este crédito se llama "el crédito por ingreso del trabajo" porque para tener derecho al mismo, usted tiene que trabajar y recibir ingresos del trabajo. Si está casado y presenta una declaración conjunta, cumple este requisito si por lo menos uno de los cónyuges trabaja y recibe ingresos del trabajo. Si usted es empleado, el ingreso del trabajo incluye todo ingreso imponible que reciba de su empleador.

El [Requisito 15](#) contiene información que le ayudará a calcular la cantidad de sus ingresos del trabajo. Si trabaja por cuenta propia o es empleado estatutario, calculará sus ingresos del trabajo en la Hoja de Trabajo B del Crédito por Ingreso del Trabajo que se encuentra en las instrucciones del Formulario 1040, en inglés.

Ingreso del Trabajo

El ingreso del trabajo incluye las siguientes clases de ingresos:

1. Salarios, sueldos, propinas y otra paga imponible del empleado. La paga del empleado es ingreso del trabajo sólo si es imponible (está sujeta a impuestos). La paga del empleado no imponible, tales como ciertos beneficios por cuidado de dependientes y beneficios por adopción, no son ingresos del trabajo. Pero hay una excepción para la paga no imponible por combate, la cual puede optar por incluir en el ingreso del trabajo, tal como se explica más adelante.
2. Ingresos netos del trabajo por cuenta propia.
3. Ingreso bruto recibido como empleado estatutario.

Salarios, sueldos y propinas. A usted se le informa de los salarios, sueldos y propinas que recibió por su trabajo en el recuadro **1** del Formulario W-2. Usted tiene que declararlos en la línea **1** (del Formulario 1040EZ) o la línea **7** (de los Formularios 1040A y 1040).

Opción de incluir la paga no imponible por combate. Usted puede optar por incluir su paga no imponible por combate en los ingresos del trabajo para fines del crédito por ingreso del trabajo. La cantidad de esta paga debe aparecer en el recuadro **12** del Formulario W-2, con el código Q. Al incluir la paga no imponible por combate en el ingreso del trabajo, su crédito por ingreso del trabajo puede aumentar o disminuir. Para más información, vea [Paga no imponible por combate](#), en el capítulo **4**.

Ingresos netos del trabajo por cuenta propia. Es posible que haya recibido ingresos netos del trabajo por cuenta propia si:

- Es dueño de un negocio propio o
- Es ministro o miembro de una orden religiosa.

Vivienda de un ministro de una orden religiosa. El valor del alquiler de una casa o de una asignación para vivienda provista a un ministro de una orden religiosa como parte de su salario, por lo general, no está sujeto al impuesto sobre los ingresos pero sí se incluye en las ganancias netas del trabajo por cuenta propia. Por tal motivo, dicho valor se incluye en los ingresos del trabajo para fines del crédito por ingreso del trabajo (excepto en ciertos casos descritos en los **Formularios 4361 o 4029 aprobados**, más adelante).

Empleado estatutario. Usted es empleado estatutario si recibió un Formulario W-2 en el cual el recuadro titulado "Statutory employee" (Empleado estatutario) (recuadro **13**) está marcado. Tiene que declarar sus ingresos y gastos como empleado estatutario en el Anexo C o C-EZ (del Formulario 1040).

Beneficios sindicales por huelga. Los beneficios por huelga que paga un sindicato a sus miembros son ingresos del trabajo.

Formulario 4361 o 4029 Aprobado

Esta sección es para las personas que tengan uno de los siguientes formularios aprobado:

- Formulario 4361, *Application for Exemption from Self-Employment Tax for Use by Ministers, Members of Religious Orders and Christian Science Practitioners* (Solicitud para la exención del pago del impuesto sobre el trabajo por cuenta propia para los ministros, miembros de órdenes religiosas y practicantes de la Ciencia Cristiana), en inglés, o
- Formulario 4029, *Application for Exemption from Social Security and Medicare Taxes and Waiver of Benefits* (Solicitud para la exención del pago de los impuestos al Seguro Social y al Medicare y la renuncia a beneficios), en inglés.

Cada formulario aprobado exime ciertos ingresos del pago de los impuestos de Seguro Social. Se explica a continuación cada formulario en términos de lo que se considera o no ingresos del trabajo para fines del crédito por ingreso del trabajo.

Formulario 4361. Aunque usted tenga un Formulario 4361 aprobado, las cantidades que recibió por celebrar oficios religiosos como empleado se consideran ingreso del trabajo. Esto abarca salarios, sueldos, propinas y otra remuneración tributable recibida como empleado. Una asignación no tributable para vivienda o el valor de alquiler no tributable de una vivienda no se considera ingreso del trabajo. Además, las cantidades que recibió por celebrar sus oficios como ministro, pero no como empleado, no se consideran ingreso del trabajo. Ejemplos de esto son los honorarios por officiar matrimonios y pronunciar discursos.

Formulario 4029. Aunque usted tenga un Formulario 4029 aprobado, todos los salarios, sueldos, propinas y otra remuneración tributable como empleado se consideran ingresos del trabajo. Sin embargo, las cantidades que haya recibido por trabajar por cuenta propia no se consideran ingresos del trabajo. Además, al calcular dicho ingreso, no reste las pérdidas que aparezcan en los Anexos C, C-EZ o F de los salarios anotados en la línea 7 del Formulario 1040.

Beneficios por Incapacidad

Si se jubiló por incapacidad, los beneficios que reciba de su empleador del plan de jubilación por incapacidad se consideran ingresos del trabajo hasta que usted cumpla la edad mínima de jubilación. La edad mínima de jubilación, por lo general, es la edad a partir de la cual habría podido recibir una pensión o anualidad si no hubiese estado incapacitado. Tiene que declarar los pagos tributables por incapacidad en la línea 7 del Formulario 1040 o del Formulario 1040A hasta alcanzar la edad mínima de jubilación.

Los pagos por concepto de pensión se vuelven tributables el día siguiente al día en que usted cumpla la edad mínima de jubilación, pero no se consideran ingreso del trabajo. Anote los pagos tributables de una pensión en las líneas 16a y 16b del Formulario 1040 o en las líneas 12a y 12b del Formulario 1040A.

Pagos del seguro por incapacidad. Los pagos que haya recibido de una póliza de seguro por incapacidad, cuyas primas haya pagado, no son ingresos del trabajo. No importa si ha cumplido o no la edad mínima de jubilación. Si tiene una póliza a través de su empleador, la cantidad podría aparecer en el recuadro 12 del Formulario W-2 con el código de pago "J".

Ingresos que no se Consideran Ingresos del Trabajo

Algunos tipos de ingresos que **no** son ingreso del trabajo incluyen intereses y dividendos, pensiones y anualidades, beneficios del Seguro Social y de la jubilación ferroviaria (incluidos los beneficios por incapacidad), pensión alimenticia del cónyuge separado o divorciado y para hijos menores, beneficios de bienestar social, compensación del seguro obrero, beneficios por desempleo (seguro por desempleo), pagos no tributables por el cuidado de hijos de crianza y beneficios pagados a los veteranos, incluidos pagos de rehabilitación hechos por el Departamento de Veteranos. **No** incluya ninguno de estos tipos de ingresos en sus ingresos del trabajo.

Ingresos recibidos como recluso en una institución penal. Las cantidades recibidas por el trabajo realizado mientras estaba recluso en una institución penal no se consideran ingresos del trabajo al calcular el crédito por ingreso del trabajo. Esto abarca las cantidades recibidas a través del programa de libertad para trabajar o mientras esté en una casa de detención temporal (*halfway house*).

Pagos de bienestar social a cambio de actividades laborales. Los pagos no tributables de bienestar social a cambio de actividades laborales no son ingresos del trabajo para fines del crédito por ingreso del trabajo. Éstos son pagos en efectivo que ciertas personas reciben de una agencia estatal o local que administra programas de ayuda pública financiados bajo el programa federal de Asistencia Temporal para Familias Necesitadas (*TANF*, por sus siglas en inglés) a cambio de ciertas actividades laborales como (1) prácticas laborales (incluidas la remodelación o reparación de viviendas públicas) si no hay suficientes plazas disponibles en el sector privado o (2) actividades del programa de servicios comunitarios.

Bienes gananciales. Si usted está casado pero reúne los requisitos para presentar la declaración como cabeza de familia de acuerdo con ciertos requisitos especiales correspondientes a contribuyentes casados que viven aparte (vea el [Requisito 3](#)) y vive en un estado donde rigen leyes de bienes gananciales, sus ingresos del trabajo para propósitos del crédito por ingreso del trabajo no incluyen ninguna cantidad ganada por su cónyuge si se considera que dicha cantidad le pertenece a usted de acuerdo con esas leyes. Esa cantidad no se considera ingresos del trabajo para propósitos del crédito, aunque usted tenga que incluirla en sus ingresos brutos en la declaración de impuestos. Sus ingresos del trabajo incluyen toda la cantidad que ganó, aun cuando parte de ella se considere que pertenece a su cónyuge de acuerdo con las leyes de bienes gananciales del estado en el que vive usted.

Pareja o sociedad doméstica en Nevada, Washington y California. Si usted se ha registrado como pareja o sociedad doméstica en los estados de Nevada, Washington o California (o como cónyuges del mismo sexo en California), las mismas reglas aplican. Su ingreso del trabajo para propósitos del crédito de ingreso por el trabajo no incluye ninguna cantidad ganada por su pareja (socio doméstico) o cónyuge del mismo sexo. Su ingreso del trabajo incluye la cantidad completa que usted ha ganado. Vea la Publicación 555, en inglés, para más detalles.

Pagos del Programa del Fondo de Conservación (CRP, por sus siglas en inglés). Si estaba recibiendo beneficios del Seguro Social por jubilación o incapacidad durante el período en el que recibió pagos *CRP*, dichos pagos no se consideran ingresos derivados del trabajo para fines del crédito por ingreso del trabajo.

Paga militar no tributable. La paga no tributable para miembros de las Fuerzas Armadas no se considera ingresos del trabajo para fines del crédito por ingreso del trabajo. Algunos ejemplos de la paga militar no tributable son la paga por combate, la asignación básica para la vivienda (*BAH*, por sus siglas en inglés) y la asignación básica

para el sustento (*BAS*, por sus siglas en inglés). Vea la Publicación 3, *Armed Forces' Tax Guide* (Guía tributaria para las Fuerzas Armadas), en inglés, para más información.



Paga por combate. *Usted puede optar por incluir su paga no tributable por combate en sus ingresos del trabajo para fines del crédito por ingreso del trabajo. Vea Opción de incluir la paga no tributable por combate, en el capítulo 4.*

Capítulo 2.

Requisitos que Tiene que Cumplir si Tiene un Hijo Calificado



Si ha cumplido todos los requisitos del capítulo 1, utilice este capítulo para determinar si tiene un hijo calificado. Este capítulo trata los Requisitos 8 a 10. Usted tiene que cumplir con estos tres requisitos, así como los que aparecen en los capítulos 1 y 4, para tener derecho al crédito por ingreso del trabajo con un hijo calificado.

Tiene que presentar el Formulario 1040 o el Formulario 1040A para reclamar el crédito por ingreso del trabajo con un hijo calificado. (No puede presentar el Formulario 1040EZ). Además, tiene que llenar el Anexo EIC y adjuntarlo a su declaración de impuestos. Si cumple todos los requisitos del capítulo 1 y los de este capítulo, lea el capítulo 4 para saber cuál es el siguiente paso.

Ningún hijo calificado. Si no cumple el [Requisito 8](#), no tiene un hijo calificado. Lea el capítulo 3 para saber si puede obtener el crédito por ingreso del trabajo sin tener un hijo calificado.

Requisito 8 Hijo calificado

Requisito 8 Su hijo tiene que cumplir los requisitos de parentesco, edad, residencia y declaración conjunta

Su hijo es un hijo calificado si cumple cuatro requisitos. Los cuatro requisitos son de:

1. Parentesco,
2. Edad,
3. Residencia y
4. Declaración conjunta.

Los cuatro requisitos se resumen en la Figura 2. Los párrafos siguientes contienen más información sobre cada requisito.

Requisito de Parentesco

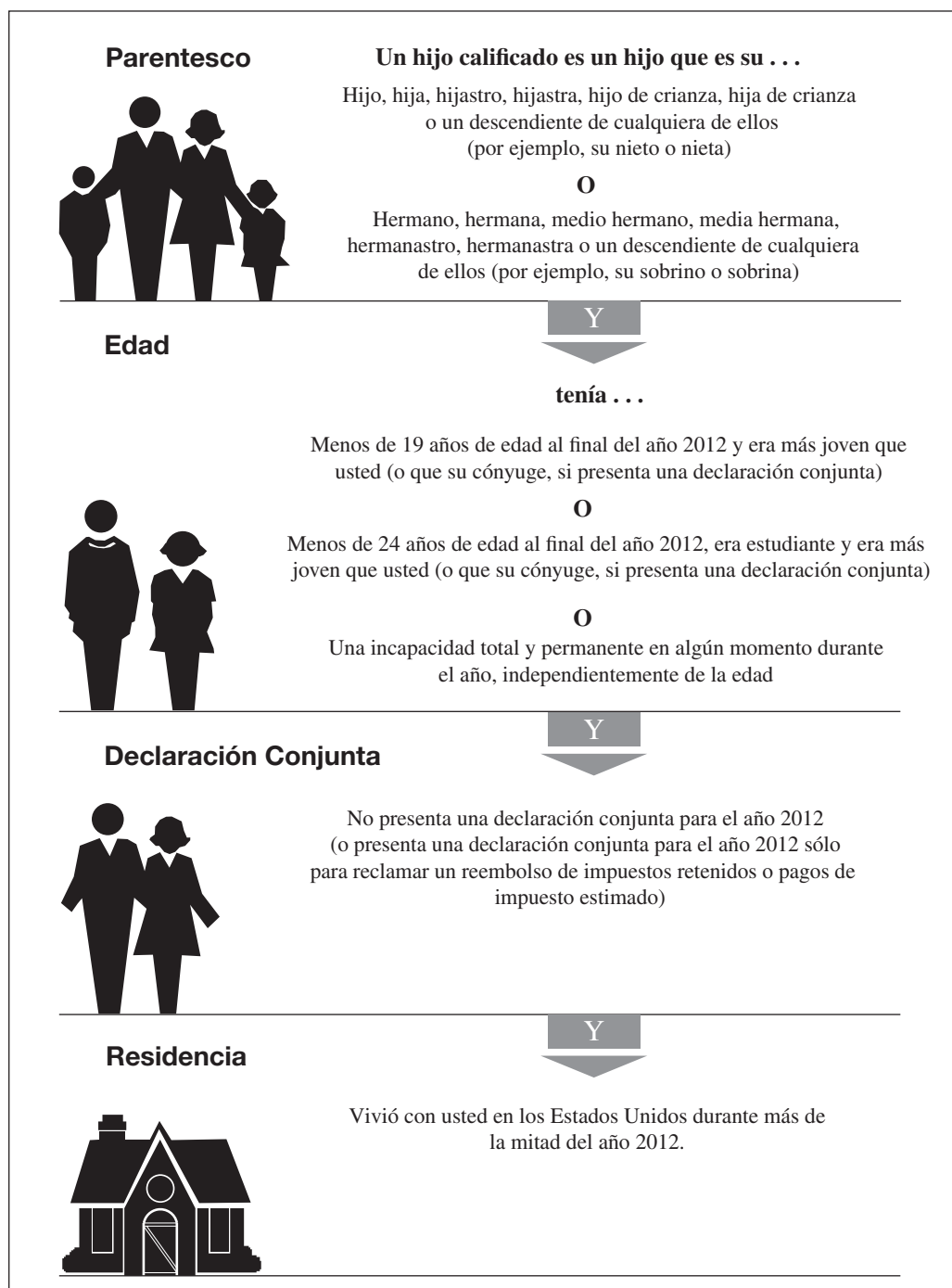
Para ser su hijo calificado, el hijo tiene que ser su:

- Hijo, hija, hijastro, hijastra, hijo o hija de crianza o un descendiente de cualesquiera de ellos (por ejemplo, su nieto o nieta) o
- Hermano, hermana, medio hermano, media hermana, hermanastro, hermanastra o un descendiente de cualesquiera de ellos (por ejemplo, su sobrino o sobrina).

Las siguientes definiciones clarifican el requisito de parentesco.

Hijo adoptivo. Un hijo adoptivo siempre se trata como hijo propio. El término “hijo adoptivo” incluye a un hijo que ha sido puesto legalmente bajo su tutela para ser legalmente adoptado.

Figura 2. Requisitos para ser Hijo Calificado



Hijo de crianza. Para propósitos del crédito por ingreso del trabajo, una persona es su hijo de crianza si el hijo ha sido puesto bajo su custodia por una agencia de adopciones autorizada o por sentencia, decreto u otra orden de un tribunal con jurisdicción competente. (Una agencia de adopciones autorizada incluye una agencia gubernamental estatal o local. También incluye una organización exenta de impuestos con licencia del estado. Incluye, además, un gobierno tribal estadounidense o una organización autorizada por un gobierno tribal estadounidense para colocar niños indios).

Ejemplo:

Hija de crianza

Ejemplo. Diana, que tiene 12 años, fue puesta bajo su cuidado hace 2 años por una agencia autorizada para colocar niños en hogares de crianza. Diana es su hija de crianza.

Requisito de Edad

Su hijo tiene que:

1. Tener menos de 19 años de edad al finalizar el año 2012 y ser más joven que usted (o su cónyuge, si presentan una declaración conjunta),
2. Tener menos de 24 años de edad al finalizar el año 2012, ser estudiante y ser más joven que usted (o su cónyuge, si presentan una declaración conjunta) o
3. Estar total y permanentemente incapacitado durante algún momento en el año 2012, independientemente de su edad.

Los siguientes ejemplos y definiciones aclaran el requisito de edad.

Ejemplo 1:

Hijo que no es menor de 19 años de edad

Ejemplo 1. Su hijo cumplió 19 años de edad el 10 de diciembre. A menos que él estuviera total y permanentemente incapacitado o fuera estudiante, no es hijo calificado porque al finalizar el año no tenía **menos de** 19 años de edad.

Ejemplo 2:

Hijo no es más joven que usted ni el cónyuge de usted

Ejemplo 2. Su hermano de 23 años de edad, que es estudiante a tiempo completo y soltero, vive con usted y su cónyuge. Él no está incapacitado. Usted y su cónyuge tienen 21 años de edad y presentan una declaración conjunta. Su hermano no es su hijo calificado, ya que él no es más joven que usted o su cónyuge.

Ejemplo 3:

Hijo es más joven que el cónyuge de usted pero no es más joven que usted

Ejemplo 3. Los hechos son los mismos que en el **Ejemplo 2**, excepto que su cónyuge tiene 25 años de edad. Ya que su hermano es más joven que su cónyuge, él se considera hijo calificado, aunque no es más joven que usted.

Definición de estudiante. Para considerarse estudiante, durante una parte de cada uno de cualesquiera 5 meses naturales del año natural, su hijo tiene que ser:

1. Un estudiante a tiempo completo en una escuela que tenga un personal docente permanente, un programa de estudios y un estudiantado regular en la escuela o
2. Un estudiante que toma un curso, a tiempo completo, de adiestramiento agrícola ofrecido por una escuela descrita en el apartado 1 anterior o por un gobierno estatal, de condado o local.

Los 5 meses naturales no tienen que ser consecutivos.

Un estudiante a tiempo completo es un estudiante matriculado en un número de horas o en cursos que la escuela considera asistencia a tiempo completo.

Definición de escuela. Una escuela puede ser primaria, secundaria, un colegio o una universidad, o puede ser técnica, laboral o mecánica. Sin embargo, los cursos de capacitación en el empleo, escuelas por correspondencia y las escuelas que ofrecen cursos sólo por Internet no se consideran escuelas para propósito del crédito por ingreso del trabajo.

Estudiantes de escuela secundaria vocacional. Los estudiantes que trabajen en empleos de adiestramiento cooperativo en industrias privadas como parte del programa normal de una escuela para capacitación práctica y en el aula se consideran estudiantes a tiempo completo.

Total y permanentemente incapacitado. Su hijo está total y permanentemente incapacitado si le corresponden las dos condiciones siguientes:

1. Él o ella no puede dedicarse a ninguna actividad lucrativa considerable a causa de una condición física o mental.

2. Un médico determina que la condición ha durado o se espera que dure de manera continua por lo menos un año o que puede causarle la muerte.

Requisito de Residencia

Su hijo tiene que haber vivido con usted en los Estados Unidos durante más de la mitad del año 2012. Las siguientes definiciones aclaran el requisito de residencia.

Estados Unidos. Esto abarca los 50 estados y el Distrito de Columbia. No se incluyen Puerto Rico ni las posesiones de los Estados Unidos tales como Guam.

Albergues para personas sin hogar. Su hogar puede estar en cualquier lugar donde usted viva habitualmente. No necesita vivir en un hogar tradicional. Por ejemplo, si su hijo vivió con usted durante más de la mitad del año en uno o más albergues para personas sin hogar, su hijo cumple el requisito de residencia.

Personal militar destacado fuera de los Estados Unidos. Para propósitos del crédito por ingreso del trabajo, al personal militar destacado fuera de los Estados Unidos en servicio activo prolongado se le considera como si hubiera vivido en los Estados Unidos durante ese período de servicio.

Servicio activo prolongado. Servicio activo prolongado significa que usted ha sido llamado u ordenado a prestar servicio militar por un período indefinido de tiempo o por un período de más de 90 días. Una vez que comience a cumplir su servicio activo prolongado, se considera que ha estado activo aunque no preste servicio por un período de más de 90 días.

Nacimiento o fallecimiento de un hijo. Un hijo que nació o falleció en 2012 es tratado como si hubiera vivido con usted durante más de la mitad del año 2012 si su hogar fue también el del hijo durante más de la mitad del tiempo que estuvo vivo ese año.

Ausencias temporales. El tiempo que usted o su hijo se encuentre temporalmente ausente del hogar, debido a una circunstancia especial (fuera de lo común), se cuenta como tiempo que vivió con usted. Algunos ejemplos de circunstancias especiales incluyen: enfermedad, asistencia a una escuela, negocios, vacaciones, servicio militar y detención en una institución penal para jóvenes.

Hijo secuestrado. A un hijo secuestrado se le trata como si hubiera vivido con usted durante más de la mitad del año si vivió con usted durante más de la mitad de la parte del año antes de la fecha en que ocurrió el secuestro. Las autoridades legales correspondientes tienen que suponer que el hijo ha sido secuestrado por alguien que no sea miembro de su familia o de la del hijo. Este trato corresponde a todos los años transcurridos hasta que devuelvan al hijo. Sin embargo, el último año en que esto se puede aplicar es en el que primero ocurra una de las siguientes circunstancias:

1. El año en que se determine que el hijo está muerto o
2. El año en que el hijo hubiera cumplido 18 años de edad.

Si su hijo calificado fue secuestrado y cumple estos requisitos, escriba “KC”, en vez de un número, en la línea 6 del Anexo EIC.

Requisito de Declaración Conjunta

Para cumplir con este requisito, el hijo no puede presentar una declaración conjunta para el año.

Excepción. Una excepción al requisito de declaración conjunta es aplicable si su hijo y el cónyuge de éste presentan una declaración conjunta sólo para reclamar un reembolso.

Ejemplo 1:

Hija que presenta una declaración conjunta

Ejemplo 2:

Hijo que presenta una declaración conjunta sólo para reclamar un reembolso

Ejemplo 3:

Hijo presenta una declaración conjunta y para reclamar el American Opportunity Tax Credit (Credito tributario de oportunidad para Estadounidenses)

Ejemplo 1. Usted le proveyó manutención a su hija de 18 años de edad y ella vivió con usted durante todo el año mientras el cónyuge de ella estaba en las Fuerzas Armadas. La pareja presenta una declaración conjunta. Debido a que su hija y su cónyuge presentan una declaración conjunta, ella no es su hija calificada.

Ejemplo 2. Su hijo de 18 años de edad y su cónyuge de 17 años de edad recibieron \$800 de ingresos de trabajos a tiempo parcial y no tuvieron otro tipo de ingresos. No tienen hijos. Ninguno tiene que presentar una declaración de impuestos. Debido a que les retuvieron impuestos de su paga, ellos presentan una declaración conjunta sólo para reclamar el reembolso de los impuestos retenidos. La excepción del requisito de la declaración conjunta les corresponde; de esta manera su hijo podría ser su hijo calificado si todos los demás requisitos se cumplen.

Ejemplo 3. Los hechos son similares al **Ejemplo 2**, excepto que no le retuvieron impuestos de la paga de su hijo. Ni a su hijo ni a su cónyuge se les requiere presentar una declaración de impuestos pero presentan una declaración conjunta para reclamar los \$124 del *American Opportunity Tax Credit* (Credito tributario de oportunidad para Estadounidenses), en inglés, y obtener el reembolso de esa cantidad. Ya que la razón por la que presentan la declaración es para reclamar el crédito tributario de oportunidad para Estadounidenses, no la están presentando solamente para reclamar un reembolso de impuestos retenidos o pagos de impuestos estimados. La excepción al requisito de declaración conjunta no aplica; por lo tanto, su hijo no es su hijo calificado.

Hijo casado. Aun si su hijo no presenta una declaración conjunta, si su hijo estaba casado al final del año, él o ella no puede ser su hijo calificado a menos que:

1. Usted puede reclamar una exención por su hijo o
2. La razón por la cual usted no reclama una exención por su hijo es que usted le permite al otro padre que reclame la exención basándose en el [Requisito especial para padres divorciados o separados \(o que viven aparte\)](#) como se explica más adelante.



Número de Seguro Social. Su hijo calificado tiene que tener un número de Seguro Social (SSN, por sus siglas en inglés) válido, a menos que haya nacido y fallecido en 2012 y usted adjunta a su declaración una copia del acta de nacimiento, certificado de defunción o expedientes del hospital que muestren que el hijo nació vivo. Usted no puede reclamar el crédito por ingreso del trabajo basado en un hijo calificado si:

1. El número de Seguro Social de su hijo calificado no aparece en la declaración de impuestos o es incorrecto,
2. La tarjeta de Seguro Social de su hijo calificado indica que no es válida para empleo ("Not valid for employment") y fue expedida para obtener beneficios procedentes de fondos del gobierno federal o
3. En lugar de un número de Seguro Social su hijo calificado tiene:
 - a. Un número de identificación de contribuyente individual (ITIN, por sus siglas en inglés), el cual se le expide a una persona que no es ciudadana de los Estados Unidos y que no puede obtener un número de Seguro Social o
 - b. Un número de identificación de adopción de contribuyente (ATIN, por sus siglas en inglés), expedido a los padres adoptivos que no pueden obtener un número de Seguro Social para el niño que van a adoptar hasta que la adopción se finalice.

Si tiene más de un hijo calificado y solamente uno de ellos tiene un número de Seguro Social válido, puede reclamar el crédito por ingreso del trabajo basándose en ese hijo

solamente. Para obtener más información sobre el número de Seguro Social, vea el [Requisito 2](#).

Requisito 9

Hijo calificado de más de una persona

Requisito 9 Sólo una persona puede utilizar a su hijo calificado para reclamar el Crédito por Ingreso del Trabajo (EIC, por sus siglas en inglés)

Algunas veces un hijo cumple los requisitos para ser el hijo calificado de más de una persona. No obstante, sólo una de dichas personas puede tratar a ese hijo como hijo calificado y reclamar todos los siguientes beneficios tributarios (siempre que la persona cumpla los requisitos para cada beneficio):

1. La exención por el hijo.
2. El crédito tributario por hijos.
3. El estado civil de cabeza de familia para efectos de la declaración.
4. El crédito por gastos del cuidado de menores y dependientes.
5. La exclusión por beneficios del cuidado de dependientes.
6. El crédito por ingreso del trabajo.

La otra persona no puede obtener ninguno de estos beneficios basado en este hijo calificado. En otras palabras, usted y la otra persona no pueden acordar dividir estos beneficios entre ustedes. La otra persona no puede reclamar ninguno de estos seis beneficios tributarios a menos que él o ella tenga otro hijo calificado.

Las reglas del desempate (que se explican a continuación) muestran quién, si alguien, puede reclamar el crédito por ingreso del trabajo cuando más de una persona tiene el mismo hijo calificado. Sin embargo, las reglas del desempate no corresponden si la otra persona es su cónyuge y ustedes presentan una declaración conjunta.

Reglas del desempate. Para determinar quién puede reclamar a un hijo como hijo calificado y reclamar los seis beneficios tributarios mencionados anteriormente, las reglas del desempate a continuación son aplicables:

- Si sólo una de las personas es el padre o la madre del hijo, entonces el hijo será tratado como el hijo calificado de dicha persona.
- Si los padres no presentan una declaración conjunta juntos pero ambos padres reclaman al hijo como hijo calificado, el *IRS* (por sus siglas en inglés) tratará al hijo como hijo calificado del padre con quien el hijo vivió más tiempo durante el año. Si el hijo vivió con cada padre por la misma cantidad de tiempo, el *IRS* va a tratar al hijo como hijo calificado del padre con el ingreso bruto ajustado (*AGI*, por sus siglas en inglés) mayor para el año.
- Si ninguno de los padres puede reclamar al hijo como hijo calificado, el hijo será tratado como el hijo calificado de la persona con el *AGI* mayor para ese año.
- Si uno de los padres puede reclamar al hijo como hijo calificado pero ninguno lo reclama, el hijo será tratado como el hijo calificado de la persona que tenga el *AGI* mayor para el año, pero sólo si el *AGI* de esa persona es mayor que el *AGI* de cualquiera de los padres que pueda reclamar al hijo calificado. Si los padres del hijo presentan una declaración conjunta, entre ellos, pueden aplicar este requisito tratando su *AGI* total como si se hubiese dividido por partes iguales entre ellos. Vea el **Ejemplo 8**.

Sujeto a los requisitos del desempate, usted y la otra persona podrían escoger quién de ustedes va a reclamar al hijo como hijo calificado. Vea los **Ejemplos 1 a 13**.

Si no puede reclamar el crédito por ingreso del trabajo, ya que su hijo calificado es tratado bajo las reglas del desempate como el hijo calificado de otra persona para el año 2012,

usted podría reclamar el crédito por ingreso del trabajo basándose en un hijo calificado diferente, pero usted no puede reclamar el crédito por ingreso del trabajo usando los requisitos para personas que no tienen hijos calificados que se explican en el capítulo 3.

Si la otra persona no puede reclamar el crédito por ingreso del trabajo. Si usted y otra persona tienen el mismo hijo calificado, pero la otra persona no puede reclamar el crédito por ingreso del trabajo porque él o ella no reúne los requisitos o su ingreso del trabajo o el AGI es demasiado alto, usted quizás pueda tratar al hijo como hijo calificado. Vea los **Ejemplos 6 y 7**. Pero usted no puede tratar al hijo como hijo calificado para reclamar el crédito por ingreso del trabajo si la otra persona se basa en el hijo para reclamar cualesquiera de los seis beneficios tributarios enumerados anteriormente en este capítulo.

Ejemplos. Los siguientes ejemplos pueden ayudarle a determinar si puede reclamar el crédito por ingreso del trabajo cuando usted y otra persona tienen el mismo hijo calificado.

Ejemplos 1, 2, 3, 4, 5, 6 y 7:

Hijo que vivió con su madre y su abuela

Ejemplo 1. Usted y su hijo de 2 años de edad, Jaime, vivieron con su madre todo el año. Usted tiene 25 años de edad, no es casada y su AGI es \$9,000. Su único ingreso fue \$9,000 de un trabajo a tiempo parcial. El único ingreso laboral de su madre fue \$20,000 y su AGI es \$20,000. El padre de Jaime no vivió ni con usted ni con Jaime. El requisito especial para padres divorciados o separados o que viven aparte, el cual se explica más adelante, no corresponde. Jaime es hijo calificado tanto de usted como de su madre porque cumple los requisitos de parentesco, edad, residencia y declaración conjunta para usted y su madre. Sin embargo, sólo uno de ustedes puede considerarlo hijo calificado para reclamar el crédito por ingreso del trabajo (y los otros beneficios tributarios que aparecen anteriormente en este capítulo a los que tenga derecho dicha persona). Él no es el hijo calificado de ninguna otra persona, incluido su padre. Si usted no reclama a Jaime como hijo calificado para propósitos del crédito por ingreso del trabajo o para cualesquiera de los otros beneficios tributarios indicados anteriormente en este capítulo, su madre lo puede considerar hijo calificado para reclamar el crédito por ingreso del trabajo (y cualesquiera de los otros beneficios tributarios indicados anteriormente en este capítulo a los cuales ella tenga derecho).

Ejemplo 2. Los hechos son los mismos que en el **Ejemplo 1**, excepto que usted tiene un AGI de \$25,000. Ya que el AGI de su madre no es mayor que el de usted, ella no puede reclamar a Jaime como su hijo calificado. Sólo usted puede reclamarlo.

Ejemplo 3. Los hechos son los mismos que en el **Ejemplo 1**, pero usted y su madre reclaman a Jaime como hijo calificado. En este caso, usted como madre del hijo va a ser la única persona a la que se le permite reclamar a Jaime para reclamar el crédito por ingreso del trabajo y los otros beneficios tributarios a los que tenga derecho que están enumerados anteriormente en este capítulo. El IRS le denegará a su madre el derecho de reclamar el crédito por ingreso del trabajo y cualquiera de los otros beneficios tributarios indicados anteriormente en este capítulo a menos que tenga otro hijo calificado.

Ejemplo 4. Los hechos son los mismos que en el **Ejemplo 1**, pero usted también tiene otros dos hijos menores que son hijos calificados tanto de usted como de su madre. Sólo una de ustedes puede reclamar a cada hijo como hijo calificado. No obstante, si el AGI de su madre es mayor que el de usted, puede permitirle a su madre que reclame a uno o más de los hijos. Por ejemplo, usted puede reclamar a un hijo y su madre puede reclamar a los otros dos.

Ejemplo 5. Los hechos son los mismos que en el **Ejemplo 1**, pero usted tiene sólo 18 años de edad. Esto significa que usted es el hijo calificado de su madre. Debido al **Requisito 10**, que se explica a continuación, usted no puede reclamar el crédito por ingreso del trabajo ni reclamar a su hijo como hijo calificado. Sólo su madre podría basarse en Jaime como hijo calificado para reclamar el crédito por ingreso del trabajo. Si su madre cumple todos los demás requisitos para reclamar el crédito por ingreso del trabajo y usted no reclama a Jaime como hijo calificado para ninguno de los beneficios

tributarios enumerados anteriormente, su madre puede declararlos a usted y a Jaime como hijos calificados para propósitos del crédito por ingreso del trabajo.

Ejemplo 6. Los hechos son los mismos que en el [Ejemplo 1](#), excepto que su madre tuvo ingresos de \$50,000 de su trabajo. Debido a que los ingresos del trabajo de su madre son demasiado altos para que ella reclame el crédito por ingreso del trabajo, sólo usted puede reclamar el crédito basándose en su hijo.

Ejemplo 7. Los hechos son los mismos que en el [Ejemplo 1](#), excepto que usted tuvo ingresos de \$50,000 de su trabajo y su AGI es \$50,500. No puede reclamar el crédito por ingreso del trabajo porque su ingreso del trabajo es demasiado alto. Su madre tampoco puede reclamar el crédito por ingreso del trabajo ya que su AGI no es mayor que el de usted.

Ejemplo 8:

*Hijo que vivió con
ambos padres y una
abuela*

Ejemplo 8. Los datos son los mismos que en el [Ejemplo 1](#), excepto que usted y el padre de Jaime están casados entre ustedes, viven con Jaime y su madre y tienen un AGI de \$30,000 en la declaración conjunta. Si usted y su cónyuge no reclaman a Jaime como hijo calificado para el crédito por ingreso del trabajo o cualquier otro beneficio tributario que se enumere anteriormente en este capítulo, su madre puede reclamarlo. Aunque cuando el AGI en la declaración conjunta de usted, \$30,000, es más que el AGI de \$20,000 de su madre, en esta situación la mitad del AGI puede asignarse a usted y la otra mitad a su cónyuge. Es decir, el AGI de cada padre se considerará \$15,000.

Ejemplos 9 y 10:

Padres separados

Ejemplo 9. Usted, su cónyuge y su hijo de 10 años de edad, José, vivieron juntos hasta el 1 de agosto del año 2012, cuando su cónyuge se mudó del hogar. En agosto y septiembre, José vivió con usted. Por el resto del año, José vivió con su cónyuge, quien es el padre de José. José es el hijo calificado tanto de usted como de su cónyuge porque vivió con cada uno de ustedes por más de la mitad del año y porque cumplió los requisitos de parentesco, edad y declaración conjunta para ambos. Al final del año, usted y su cónyuge aún no estaban divorciados, ni legalmente separados o separados bajo un acuerdo de separación por escrito, por lo tanto, el [Requisito especial para padres divorciados o separados \(o que viven aparte\)](#) no corresponde.

Usted y su cónyuge presentarán declaraciones por separado. Su cónyuge accede a que usted reclame a José como hijo calificado. Esto significa que, si su cónyuge no reclama a José como hijo calificado para cualesquiera de los beneficios tributarios que aparecen anteriormente en este capítulo, usted puede reclamarlo como hijo calificado para cualesquiera de los beneficios tributarios que aparecen anteriormente en este capítulo a los cuales usted tenga derecho. Sin embargo, su estado civil para efectos de la declaración es casado que presenta la declaración por separado, así que usted no puede reclamar el crédito por ingreso del trabajo ni el crédito por gastos del cuidado de menores y dependientes. Vea el [Requisito 3](#).

Ejemplo 10. Los hechos son los mismos que en el [Ejemplo 9](#), excepto que tanto usted como su cónyuge reclaman a José como hijo calificado. En este caso, sólo su cónyuge puede reclamar a José como hijo calificado. Esto se debe a que, durante el año 2012, su hijo vivió con él por más tiempo que con usted. Usted no puede reclamar el crédito por ingreso del trabajo (con o sin un hijo calificado). Sin embargo, el estado civil para efectos de la declaración de su cónyuge es casado que presenta la declaración por separado, por lo tanto, su cónyuge no puede reclamar el crédito por ingreso del trabajo ni el crédito por gastos del cuidado de menores y dependientes. Vea el [Requisito 3](#).

Ejemplos 11 y 12:

Padres no casados

Ejemplo 11. Usted, su hijo de 5 años de edad y el padre de su hijo vivieron juntos todo el año. Usted y el padre de su hijo no están casados. Su hijo es el hijo calificado tanto de usted como del padre de su hijo porque cumple los requisitos de parentesco, edad, residencia y declaración conjunta tanto para usted como para el padre. Su ingreso del trabajo y AGI son \$12,000 y los del padre de su hijo son \$14,000. Ninguno de ustedes tuvo otros ingresos. El padre de su hijo accede a que usted reclame al hijo como hijo calificado. Esto significa que, si el padre de su hijo no reclama a su hijo como hijo

Ejemplos 11 y 12:

Padres no casados

calificado para el crédito por ingreso del trabajo o para cualesquiera de los otros beneficios tributarios que aparecen anteriormente en este capítulo, usted puede reclamarlo como hijo calificado para el crédito por ingreso del trabajo y para cualesquiera de los demás beneficios que aparecen anteriormente en este capítulo a los cuales usted tenga derecho.

Ejemplo 12. Los hechos son los mismos que en el **Ejemplo 11**, excepto que tanto usted como el padre de su hijo reclaman a su hijo como hijo calificado. En este caso, sólo al padre de su hijo se le permitirá reclamar al hijo como hijo calificado. Esto se debe a que su ingreso bruto ajustado, \$14,000, es mayor que el ingreso bruto ajustado de usted, \$12,000. Usted no puede reclamar el crédito por ingreso del trabajo (con o sin un hijo calificado).

Ejemplo 13:

Hijos que no vivieron con los padres

Ejemplo 13. Usted y su sobrina de 7 años de edad, quien es hija de su hermana, vivieron con la madre de usted durante todo el año. Usted tiene 25 años de edad y su AGI fue \$9,300. Su único ingreso fue producto de un trabajo a tiempo parcial. El AGI de su madre fue \$15,000. Este fue su único ingreso y fue producto de su trabajo. Los padres de su sobrina presentan una declaración conjunta, tienen un AGI menor de \$9,000 y no vivieron con usted o su hija (la sobrina de usted). Su sobrina es la hija calificada de usted y de su madre porque cumple los requisitos de parentesco, edad, residencia y declaración conjunta tanto para usted como para su madre. Sin embargo, sólo su madre puede reclamar a su sobrina como hija calificada. Esto se debe a que el ingreso bruto ajustado de su madre, \$15,000, es mayor que el de usted, \$9,300.

Requisito especial para padres divorciados o separados (o que viven aparte). Un hijo se considera hijo calificado del padre o de la madre sin custodia (para propósitos de la reclamación de una exención y del crédito tributario por hijos, pero no del crédito por ingreso del trabajo) si corresponden todas las siguientes situaciones:

1. Los padres:
 - a. Están divorciados o legalmente separados conforme a un fallo de divorcio o de manutención por separación judicial,
 - b. Están separados conforme a un acuerdo de separación por escrito o
 - c. Vivieron separados en todo momento durante los últimos 6 meses del año 2012 sin que importe si estaban o no casados.
2. El hijo recibió de los padres más de la mitad de su manutención para el año.
3. El hijo estuvo bajo la custodia de uno de los padres, o ambos, por más de la mitad del año 2012.
4. Una de las siguientes aseveraciones es cierta:
 - a. El padre con custodia firma un Formulario 8332 o un documento considerablemente similar en el que afirma que él o ella no reclamará al hijo como dependiente ese año y el padre que no tiene custodia adjunta este formulario o documento a su declaración de impuestos. Si el fallo de divorcio o acuerdo de separación entró en vigencia después de 1984 y antes de 2009, es posible que el padre sin custodia pueda adjuntar ciertas páginas del fallo o del acuerdo en lugar del Formulario 8332.
 - b. Un fallo de divorcio o de manutención por separación judicial o un acuerdo de separación por escrito anterior a 1985 correspondiente al año 2012 establece que el padre que no tiene custodia puede reclamar al hijo como dependiente y el padre sin custodia provee por lo menos \$600 para la manutención del hijo durante el año 2012.

Para información adicional, vea la Publicación 501, en inglés. Vea también [Cómo aplicar el Requisito 9 a padres divorciados o separados \(o que viven aparte\)](#), a continuación.

Cómo aplicar el Requisito 9 a padres divorciados o separados (o que viven aparte). Si se considera al hijo como hijo calificado del padre que no tiene custodia según el requisito especial para hijos de padres divorciados, separados o que viven aparte descrito anteriormente, sólo el padre que no tiene custodia puede reclamar una exención y reclamar el crédito tributario por hijos para el hijo. Sin embargo, el padre con custodia u otro contribuyente que reúna los requisitos puede reclamar al hijo como hijo calificado para el crédito por ingreso del trabajo y los otros beneficios tributarios enumerados anteriormente en este capítulo. Si el hijo es el hijo calificado de más de una persona para propósitos de estos beneficios, las reglas del desempate determinarán quien puede tratar al hijo como hijo calificado.

Ejemplos 1 y 2:

Hijo que vivió con su madre divorciada y su abuela

Ejemplo 1. Usted y su hijo de 5 años vivieron con la madre de usted durante todo el año. Ella pagó todo el mantenimiento de la vivienda. Su AGI es \$10,000. El AGI de su madre es \$25,000. El padre de su hijo no vivió ni con usted ni con su hijo. Según el [Requisito especial para padres divorciados o separados \(o que viven aparte\)](#), su hijo se considera el hijo calificado de su padre, el cual puede reclamar una exención y el crédito tributario por hijos basándose en su hijo. Sin embargo, el padre de su hijo no puede reclamarlo como hijo calificado para el estado civil de cabeza de familia para efectos de la declaración, ni reclamar el crédito por gastos del cuidado de menores y dependientes, la exclusión por beneficios del cuidado de dependientes ni el crédito por ingreso del trabajo. Usted y su madre no tuvieron gastos del cuidado de menores ni beneficios del cuidado de dependientes. Si usted no reclama a su hijo como hijo calificado, su madre lo puede reclamar como hijo calificado para el crédito por ingreso del trabajo o para el estado civil de cabeza de familia para efectos de la declaración si reúne los requisitos para ambos beneficios tributarios.

Ejemplo 2. Los hechos son los mismos que en el [Ejemplo 1](#), excepto que usted tiene un AGI de \$25,000 y su madre tiene un AGI de \$21,000. Su madre no puede reclamar a su hijo como hijo calificado para ningún propósito ya que su AGI no es mayor que el de usted.

Ejemplo 3:

Madre divorciada y abuela que reclaman al mismo hijo calificado

Ejemplo 3. Los hechos son los mismos que en el [Ejemplo 1](#), excepto que tanto usted como su madre reclaman a su hijo como hijo calificado para el crédito por ingreso del trabajo. Su madre también lo reclama como hijo calificado para el estado civil de cabeza de familia para efectos de la declaración. Usted, como madre de su hijo, será la única persona a la que se le permitirá reclamar a su hijo como hijo calificado para el crédito por ingreso del trabajo. El IRS le denegará a su madre el derecho de reclamar el crédito por ingreso del trabajo y del estado civil de cabeza de familia para efectos de la declaración, a menos que ella tenga otro hijo calificado.

Requisito 10

Hijo calificado de otro contribuyente

Requisito 10 Usted no puede ser el hijo calificado de otra persona

Usted es el hijo calificado de otro contribuyente (su padre, tutor, padre de crianza, etc.) si se cumplen todas las aseveraciones siguientes:

1. Usted es el hijo, hija, hijastro, hijastra, nieto, nieta o hijo o hija de crianza de esa persona; o usted es el hermano, hermana, medio hermano o media hermana o hermanastro o hermanastra de esa persona (o el hijo, hija, nieto o nieta del hermano o de la hermana, medio hermano, media hermana o hermanastro o hermanastra de esa persona).
2. Usted era:
 - a. Menor de 19 años de edad al finalizar el año y menor que la persona (o el cónyuge de la persona, si esa persona presenta una declaración conjunta),

- b. Menor de 24 años de edad al finalizar el año, era estudiante y menor que la persona (o el cónyuge de la persona, si esa persona presenta una declaración conjunta) o
 - c. Estaba total y permanentemente incapacitado, independientemente de la edad.
3. Usted vivió con esa persona en los Estados Unidos durante más de la mitad del año.
 4. Usted no está presentando una declaración conjunta durante este año (o está presentando una declaración conjunta sólo para reclamar un reembolso).

Si desea obtener más información acerca de los requisitos que tiene que cumplir un hijo calificado, vea el [Requisito 8](#).

Si usted (o su cónyuge si presentan una declaración conjunta) es hijo calificado de otra persona, no puede reclamar el crédito por ingreso del trabajo. Esto es así aunque la persona para quien usted es un hijo calificado no reclame el crédito por ingreso del trabajo o cumpla o no todos los requisitos para reclamar el mismo. Escriba “No” junto a la línea **64a** del Formulario 1040 o a la línea **38a** del Formulario 1040A.

Ejemplo:

Hija calificada de padres

Ejemplo. Usted y su hija vivieron con la madre de usted durante todo el año. Usted tiene 22 años de edad, no es casada y asistió a una escuela vocacional a tiempo completo. Tuvo un trabajo a tiempo parcial en el cual ganó \$5,700. No tuvo otro ingreso. Como cumple los requisitos de parentesco, edad, residencia y declaración conjunta, usted es hija calificada de su madre. Ella puede reclamar el crédito por ingreso del trabajo si satisface todos los demás requisitos. Como usted es la hija calificada de su madre, no puede reclamar el crédito por ingreso del trabajo. Esto es así aunque su madre no pueda reclamar el crédito por ingreso del trabajo o decida no reclamar el mismo.

Hijo de padre a quien no se le requiere presentar una declaración de impuestos.

Usted no es hijo calificado de otra persona (y puede calificar para reclamar el crédito por ingreso del trabajo) si su padre u otra persona con la que usted cumple los requisitos de parentesco, edad, residencia y declaración conjunta:

- No presenta una declaración o
- Presenta una declaración sólo para obtener un reembolso de los impuestos retenidos o impuestos estimados pagados.

Ejemplo 1:

No tiene que presentar una declaración

Ejemplo 1. Los hechos son los mismos que en el último ejemplo, excepto que su madre no tuvo ingresos brutos, no está obligada a presentar una declaración de impuestos de 2012 y no presenta una declaración para el año 2012. Como resultado, usted no es la hija calificada de su madre. Usted puede reclamar el crédito por ingreso del trabajo si cumple todos los requisitos.

Ejemplo 2:

Presenta declaración sólo para reclamar un reembolso

Ejemplo 2. Los hechos son los mismos que en el **Ejemplo 1**, excepto que su madre tuvo \$1,500 de ingresos de salarios y le retuvieron impuestos de su salario. Ella presenta una declaración sólo para obtener un reembolso de impuestos retenidos y no reclama el crédito por ingreso del trabajo o deducciones. Como resultado, usted no es la hija calificada de su madre. Usted puede reclamar el crédito por ingreso del trabajo si cumple con todos los requisitos.

Ejemplo 3:

Reclamo del crédito por ingreso del trabajo

Ejemplo 3. Los hechos son los mismos que en el **Ejemplo 2**, excepto que su madre reclamó el crédito por ingreso del trabajo en su declaración. Como ella presentó la declaración para reclamar el crédito por ingreso del trabajo, ella no presenta la declaración sólo para obtener un reembolso de impuestos retenidos. Como resultado, usted es la hija calificada de su madre. Usted no puede reclamar el crédito por ingreso del trabajo.

Capítulo 3.

Requisitos Si No Tiene un Hijo Calificado



Utilice este capítulo si no tiene un hijo calificado y ha cumplido todos los requisitos del capítulo 1. Este capítulo trata los Requisitos 11 a 14.

Tiene que cumplir los cuatro requisitos, además de los requisitos que aparecen en los capítulos 1 y 4, para tener derecho al crédito por ingreso del trabajo sin un hijo calificado.

Puede presentar el Formulario 1040, el Formulario 1040A o el Formulario 1040EZ para reclamar el crédito por ingreso del trabajo aunque no tenga un hijo calificado. Si cumple todos los requisitos del capítulo 1, así como los de este capítulo, lea el capítulo 4 para informarse de los siguientes pasos.

Si tiene un hijo calificado. Si cumple el [Requisito 8](#), tiene un hijo calificado. Si cumple el [Requisito 8](#) y no reclama el crédito por ingreso del trabajo con un hijo calificado, no puede reclamar el crédito por ingreso del trabajo sin un hijo calificado.

Requisito 11

Edad

Requisito 11 Tiene que tener por lo menos 25 años de edad, pero menos de 65 años de edad

Usted tiene que tener por lo menos 25 años de edad, pero menos de 65 años de edad al finalizar el año 2012. Si está casado y presenta una declaración conjunta, usted o su cónyuge tiene que tener por lo menos 25 años de edad, pero menos de 65 años de edad al finalizar el año 2012. No importa cuál de los cónyuges cumpla el requisito de edad, siempre y cuando uno de los dos cumpla el mismo.

Se cumple el requisito de edad si usted nació después del 31 de diciembre de 1947 y antes del 2 de enero de 1988. Si usted es casado y presenta una declaración conjunta, usted cumple el requisito de edad si usted o su cónyuge nació después del 31 de diciembre de 1947 y antes del 2 de enero de 1988.

Si ni usted, ni su cónyuge, cumplen el requisito de edad, usted no puede reclamar el crédito. Escriba "No" junto a la línea **64a** del Formulario 1040, a la línea **38a** del Formulario 1040A o a la línea **8a** del Formulario 1040EZ.

Fallecimiento del cónyuge. Si presenta una declaración conjunta con su cónyuge que falleció en 2012, cumple el requisito de edad si su cónyuge tenía por lo menos 25 años de edad, pero menos de 65 años de edad cuando falleció.

Ejemplos 1, 2 y 3:

Edad

Ejemplo 1. Tiene 28 años de edad y no está casado. Usted cumple el requisito de edad.

Ejemplo 2. Está casado y presenta una declaración conjunta. Usted tiene 23 años de edad y su cónyuge 27. Usted cumple el requisito de edad porque su cónyuge tiene por lo menos 25 años de edad, pero menos de 65.

Ejemplo 3. Usted es casado y presenta una declaración conjunta con su cónyuge que falleció en agosto de 2012. Usted tiene 67 años de edad. Su cónyuge hubiera cumplido 65 años de edad en noviembre de 2012. Ya que su cónyuge era menor de 65 años de edad cuando falleció, usted cumple con el requisito de edad.

Requisito 12

Dependiente de otra persona

Requisito 12 No puede ser el dependiente de otra persona

Si **no** presenta una declaración conjunta, usted cumple este requisito si:

- Marcó el recuadro **6a** del Formulario 1040 o del Formulario 1040A o
- No marcó el recuadro "**You**" (Usted) de la línea **5** del Formulario 1040EZ y anotó \$9,750 en esa línea.

Si presenta una declaración conjunta, usted cumple este requisito si:

- Marcó ambos recuadros **6a** y **6b** en el Formulario 1040 o en el Formulario 1040A o
- Usted y su cónyuge no marcaron el recuadro **“You”** (Usted) ni el recuadro **“Spouse”** (Cónyuge) de la línea **5** del Formulario 1040EZ y usted anotó \$19,500 en esa línea.

Si no está seguro de si otra persona puede reclamarlo a usted como dependiente (o a su cónyuge, si presenta una declaración conjunta), obtenga la Publicación 501, en inglés, y lea los requisitos para reclamar a un dependiente.

Si otra persona puede reclamarlo a usted como dependiente (o a su cónyuge, si presenta una declaración conjunta) en su declaración de impuestos, aunque no lo haga, usted aún no puede reclamar el crédito.

Ejemplos:

Dependiente de otra persona

Ejemplo 1. En el año 2012 usted tenía 25 años de edad, era soltero y vivía en la casa de sus padres. Usted trabajaba y no era estudiante. Ganó \$7,500. Sus padres no pueden reclamarlo como dependiente. Cuando presenta su declaración de impuestos, reclama una exención por usted mismo al **no** marcar el recuadro **“You”** (Usted) de la línea **5** del Formulario 1040EZ y al anotar \$9,750 en esa línea. Usted cumple este requisito. Usted puede reclamar el crédito por ingreso del trabajo si cumple todos los otros requisitos.

Ejemplo 2. Los hechos son los mismos que en el **Ejemplo 1**, excepto que usted ganó \$2,000. Sus padres pueden reclamarlo como dependiente, pero deciden no hacerlo. Usted no cumple este requisito. No puede reclamar el crédito porque sus padres podrían haberlo reclamado como dependiente.

Declaración conjunta. Por lo general, usted no puede ser reclamado como dependiente por otra persona si está casado y presenta una declaración conjunta. Sin embargo, otra persona puede reclamarlo como dependiente si usted y su cónyuge presentan una declaración conjunta únicamente para reclamar un reembolso y no existiera obligación tributaria para usted o su cónyuge en declaraciones separadas. Pero ni usted ni su cónyuge puede ser reclamado como dependiente por otra persona si usted reclama el crédito por ingreso del trabajo en su declaración conjunta.

Ejemplo 1. Tiene 26 años de edad. Usted y su esposa viven con sus padres y tuvieron \$800 de ingresos de salarios de un trabajo a tiempo parcial y ningún otro ingreso. Ni usted ni su esposa están obligados a presentar una declaración de impuestos. Usted no tiene un hijo. Los impuestos fueron sacados de su paga, por lo que presentan una declaración conjunta sólo para recibir un reembolso de los impuestos retenidos. Sus padres no pierden el derecho de reclamar una exención por usted sólo por el hecho de que usted haya presentado una declaración conjunta. Ellos pueden reclamar exenciones por usted y su esposa si cumplen todos los demás requisitos relativos a la reclamación de dicha exención.

Ejemplo 2. Los hechos son los mismos que en el **Ejemplo 1**, excepto que usted no tuvo retención de impuestos de su paga. Usted y su esposa no están obligados a presentar una declaración de impuestos, pero presentan una declaración conjunta para reclamar un crédito por ingreso del trabajo de \$63 y obtener un reembolso de esta cantidad. Ya que la razón por la que presenta la declaración es para reclamar el crédito por ingreso del trabajo, no la presenta sólo como un reclamo de reembolso de los impuestos retenidos o pagos de impuestos estimados. Sus padres no pueden reclamar una exención por usted o su esposa.

Requisito 13

Hijo calificado de otro contribuyente

Requisito 13 No puede ser el hijo calificado de otro contribuyente

Usted es el hijo calificado de otra persona (su padre, tutor, padre de crianza, etc.) si le corresponden todas las aseveraciones siguientes:

1. Usted es el hijo, hija, hijastro, hijastra, nieto, nieta o hijo o hija de crianza de esa persona. O usted es el hermano, hermana, medio hermano o media hermana o hermanastro o hermanastra de esa persona (o el hijo, hija, nieto o nieta del hermano o de la hermana, medio hermano, media hermana o hermanastro o hermanastra de esa persona).
2. Usted era:
 - a. Menor de 19 años de edad al finalizar el año y menor que esa persona (o el cónyuge de esa persona, si presentan una declaración conjunta),
 - b. Menor de 24 años de edad al finalizar el año, era estudiante y menor que esa persona (o el cónyuge de esa persona, si presentan una declaración conjunta) o
 - c. Total y permanentemente incapacitado, independientemente de su edad.
3. Vivió con esa persona en los Estados Unidos durante más de la mitad del año.
4. Usted no está presentando una declaración conjunta para el año (o la presenta sólo para reclamar un reembolso).

Para obtener más información acerca de las condiciones que tiene que cumplir un hijo calificado, vea el [Requisito 8](#).

Si usted (o su cónyuge, si presentan una declaración conjunta) es hijo calificado de otra persona, usted no puede reclamar el crédito por ingreso del trabajo. Esto es así aunque la persona para la cual usted es hijo calificado no reclame el crédito por ingreso del trabajo ni cumpla todos los requisitos para reclamar el mismo. Escriba “No” junto a la línea **64a** del Formulario 1040 o junto a la línea **38a** del Formulario 1040A o junto a la línea **8a** del Formulario 1040EZ.

Ejemplo:

Hijo calificado de sus padres

Ejemplo. Usted vivió todo el año con su madre. Tiene 26 años de edad, no es casado y está total y permanentemente incapacitado. El único ingreso que recibió fue de un trabajo en un centro de servicios a la comunidad al que iba tres días por semana para contestar los teléfonos. Usted ganó \$5,000 ese año y proveyó más de la mitad de su propia manutención. Como usted satisface los requisitos de parentesco, edad, residencia y declaración conjunta, es hijo calificado de su madre para el crédito por ingreso del trabajo. Ella puede reclamar el crédito por ingreso del trabajo si cumple los demás requisitos. Como es hijo calificado de su madre, usted no puede reclamar el crédito por ingreso del trabajo. Esto es así aunque su madre no pueda reclamar el crédito por ingreso del trabajo, o decida no reclamar el mismo.

Declaraciones conjuntas. Por lo general, no puede ser un hijo calificado de otro contribuyente si usted está casado y presenta una declaración conjunta.

Sin embargo, puede ser considerado como un hijo calificado de otro contribuyente si usted y su cónyuge presentan una declaración conjunta para el año simplemente como un reclamo para el reembolso y la obligación tributaria no existiría para usted o su cónyuge en declaraciones separadas. Pero ni usted ni su cónyuge puede ser considerado como un hijo calificado de otra persona si usted reclama el crédito por ingreso del trabajo en su declaración conjunta.

Hijo de persona quien no tiene que presentar una declaración de impuestos.

Usted no es el hijo calificado de otro contribuyente (y puede calificar para reclamar el crédito por ingreso del trabajo) si su padre (u otra persona que cumpla los requisitos de parentesco, edad, residencia y declaración conjunta) no es obligado a presentar una declaración de impuestos, y además:

- No presenta una declaración o
- Presenta una declaración sólo para obtener un reembolso de los impuestos retenidos o impuestos estimados pagados.

Ejemplo 1:

No existe obligación tributaria

Ejemplo 1. Usted vivió con su padre todo el año. Usted tiene 27 años de edad, es soltero y total y permanentemente incapacitado y tuvo \$13,000 de salarios. No tuvo ningún otro ingreso, no tiene hijos y proveyó más de la mitad de su propia manutención. Su padre no tuvo ingresos y no tiene la obligación de presentar una declaración para el año 2012 y no presenta una declaración para el año 2012. Como resultado, usted no es el hijo calificado de su padre. Usted puede reclamar el crédito por ingreso del trabajo si cumple con todos los requisitos.

Ejemplo 2:

Presenta declaración sólo para reclamar un reembolso de impuestos retenidos

Ejemplo 2. Los hechos son los mismos que en el **Ejemplo 1**, excepto que su padre tuvo ingresos de salarios de \$1,500 y le retuvieron impuestos del salario. Él presenta una declaración sólo para reclamar el reembolso de impuestos retenidos y no reclama el crédito por ingreso del trabajo ni otros créditos de impuestos o deducciones. Como resultado, usted no es el hijo calificado de su padre. Usted puede reclamar el crédito por ingreso del trabajo si cumple con todos los requisitos.

Ejemplo 3:

Reclamo del crédito por ingreso del trabajo

Ejemplo 3. Los hechos son los mismos que en el **Ejemplo 2**, excepto que su padre reclamó el crédito por ingreso del trabajo en su declaración de impuestos. Como él presentó la declaración de impuestos para reclamar el crédito por ingreso del trabajo, él no está presentando la declaración sólo para reclamar el reembolso de impuestos retenidos. Como resultado, usted es el hijo calificado de su padre. Usted no puede reclamar el crédito por ingreso del trabajo.

Requisito 14

Residencia principal en los Estados Unidos

Requisito 14 Tiene que haber vivido en los Estados Unidos durante más de la mitad del año

Su residencia principal (y la de su cónyuge, si presentan una declaración conjunta) tiene que haber sido en los Estados Unidos durante más de la mitad del año.

Si no fue así, escriba "No" junto a la línea **64a** del Formulario 1040 o junto a la línea **38a** del Formulario 1040A o junto a la línea **8a** del Formulario 1040EZ.

Estados Unidos. Esto abarca los 50 estados y el Distrito de Columbia. No incluye Puerto Rico ni las posesiones de los Estados Unidos, tales como Guam.

Albergues para personas sin hogar. Su hogar puede ser cualquier lugar donde viva habitualmente. No tiene que vivir en un hogar tradicional. Si vivió en uno o más albergues para personas sin hogar en los Estados Unidos durante más de la mitad del año, usted cumple este requisito.

Personal militar destacado fuera de los Estados Unidos. Para propósitos del crédito por ingreso del trabajo, al personal militar destacado fuera de los Estados Unidos en servicio activo prolongado (el cual se define anteriormente en el capítulo 2) se le considera como si hubiera vivido en los Estados Unidos durante ese período de servicio.

Capítulo 4.

Cómo Calcular y Reclamar el Crédito por Ingreso del Trabajo



Tiene que cumplir un requisito adicional para tener derecho al crédito por ingreso del trabajo.

Tiene que saber la cantidad de su ingreso del trabajo para determinar si cumple el requisito de este capítulo. También necesita saber esta cantidad para calcular su crédito por ingreso del trabajo.

Requisito 15

Límites del ingreso del trabajo

Requisito 15 Límites del ingreso del trabajo

Su ingreso del trabajo tiene que ser menos de:

- \$45,060 (\$50,270 si es casado que presenta una declaración conjunta) si tiene tres o más hijos calificados,
- \$41,952 (\$47,162 si es casado que presenta una declaración conjunta) si tiene dos hijos calificados,
- \$36,920 (\$42,130 si es casado que presenta una declaración conjunta) si tiene un hijo calificado o
- \$13,980 (\$19,190 si es casado que presenta una declaración conjunta) si no tiene un hijo calificado.

Ingresos del Trabajo

El ingreso del trabajo generalmente se refiere a salarios, sueldos, propinas, otra paga tributable recibida como empleado e ingresos netos del trabajo por cuenta propia. La paga de empleados es ingreso del trabajo sólo si es tributable. La paga no tributable de empleados, tales como ciertos beneficios del cuidado de dependientes y beneficios por adopciones, no es ingreso del trabajo. Pero hay una excepción para la paga no tributable por combate, la cual usted puede escoger incluir en el ingreso del trabajo. El ingreso del trabajo se explica en más detalle en el [Requisito 7](#), en el capítulo 1.

Cálculo del ingreso del trabajo. Si usted es trabajador por cuenta propia, empleado estatutario, miembro del clero o empleado de una iglesia que presenta el Anexo SE (Formulario 1040), calculará la cantidad de su ingreso del trabajo cuando complete la Parte 4 de la Hoja de Trabajo B del Crédito por Ingreso del Trabajo (*EIC*, por sus siglas en inglés) que se encuentra en las instrucciones del Formulario 1040.

De lo contrario, calcule su ingreso del trabajo usando la hoja de trabajo que se encuentra en el *Paso 5* de las instrucciones para las líneas **64a** y **64b** del Formulario 1040 o para las líneas **38a** y **38b** del Formulario 1040A o la hoja de trabajo que se encuentra en el *Paso 2* de las instrucciones para las líneas **8a** y **8b** del Formulario 1040EZ.

Cuando utilice una de esas hojas de trabajo para calcular su ingreso del trabajo, comience con la cantidad de la línea **7** del Formulario 1040 o del Formulario 1040A o de la línea **1** del Formulario 1040EZ. Luego reste de esa cantidad toda cantidad incluida y descrita en la lista siguiente:

- **Becas de estudios y de desarrollo profesional no declaradas en un Formulario W-2.** Una beca de estudios o de desarrollo profesional que no se le haya comunicado a usted en un Formulario W-2 no se considera ingreso del trabajo para propósitos del crédito por ingreso del trabajo.
- **Ingresos de un recluso.** Las cantidades recibidas por trabajo realizado mientras estaba recluso en una institución penal no se consideran ingreso del trabajo para propósitos del crédito por ingreso del trabajo. Esto abarca las cantidades recibidas por



trabajo realizado en un programa de libertad para trabajar o mientras esté en una casa de detención temporal. Si recibió remuneración por trabajo realizado mientras estaba recluso en una institución penal y esa cantidad se incluyó en el total de la línea 7 del Formulario 1040 o del Formulario 1040A o en la línea 1 del Formulario 1040EZ, escriba “PRI” y la cantidad en la línea de puntos junto a la línea 7 del Formulario 1040, a la izquierda del espacio para anotaciones de la línea 7 del Formulario 1040A o a la izquierda de la línea 1 del Formulario 1040EZ.

- **Pensión o anualidad proveniente de planes de compensación diferida.** Una pensión o anualidad de un plan de compensación diferida que no reúne los requisitos o un plan no gubernamental conforme a la sección 457 no se considera ingreso del trabajo para el crédito por ingreso del trabajo. Si recibió una cantidad tal y la incluyó en el total de la línea 7 del Formulario 1040 o Formulario 1040A o en la línea 1 del Formulario 1040EZ, escriba “DFC” y la cantidad en la línea de puntos junto a la línea 7 del Formulario 1040, a la izquierda del espacio para anotaciones de la línea 7 del Formulario 1040A o a la izquierda de la línea 1 del Formulario 1040EZ. Esta cantidad podría ser declarada en el recuadro 11 del Formulario W-2. Si recibió una cantidad tal pero el recuadro 11 está en blanco, comuníquese con su empleador para saber la cantidad recibida por concepto de pensión o anualidad.

Miembro del clero. Si es miembro del clero que presenta el Anexo SE y la línea 2 de ese anexo contiene una cantidad que haya sido incluida también en la línea 7 del Formulario 1040, reste esa cantidad de la cantidad de la línea 7 del Formulario 1040 y anote el resultado en el primer espacio de la hoja de trabajo en el Paso 5 de las instrucciones para las líneas 64a y 64b del Formulario 1040. Escriba “Clergy” (Clero) en la línea de puntos junto a la línea 64a del Formulario 1040.

Empleado de una iglesia. El término “empleado de una iglesia”, tal como se usa en esta publicación, significa un empleado (excepto ministros o miembros de una orden religiosa) de una iglesia o de una organización bajo el control de una iglesia que reúna los requisitos y que esté exenta del pago de impuestos de Seguro Social y de Medicare del empleador. Si recibió salarios como empleado de una iglesia e incluyó alguna cantidad en la línea 5a del Anexo SE y en la línea 7 del Formulario 1040, reste esa cantidad de la cantidad de la línea 7 del Formulario 1040 y anote el resultado en el primer espacio de la hoja de trabajo en el Paso 5 de las instrucciones para las líneas 64a y 64b del Formulario 1040.

Paga no tributable por combate. Usted puede elegir incluir su paga no tributable por combate en el ingreso del trabajo para propósitos del crédito por ingreso del trabajo. Si elige hacerlo, tiene que incluir en el ingreso del trabajo toda paga no tributable por combate que haya recibido. Si presenta una declaración conjunta y tanto usted como su cónyuge recibieron paga no tributable por combate, cada uno de ustedes puede hacer su propia elección. La cantidad de la paga no tributable por combate tiene que aparecer en el recuadro 12 de su Formulario W-2, con el código Q.

Escoger incluir la paga no tributable por combate en su ingreso del trabajo podría aumentar o disminuir su crédito por ingreso del trabajo. Calcule el crédito con y sin su paga no tributable por combate antes de hacer esta elección. La elección aumenta o disminuye su crédito por ingreso del trabajo dependiendo del total de su ingreso del trabajo, su estado civil para efectos de la declaración y el número de hijos calificados. Si su ingreso del trabajo, sin tener en cuenta su paga por combate, es menos de la cantidad indicada más adelante según el número de hijos, usted podría beneficiarse de incluir su paga no tributable por combate en su ingreso del trabajo y debería calcular el crédito de ambas maneras. A usted no le será de beneficio incluir su paga por combate en su ingreso del trabajo si su ingreso del trabajo sin incluir su paga por combate es igual a o mayor que estas cantidades:

- \$6,200, si no tiene hijos.
- \$9,300, si tiene un hijo.



- \$13,050, si tiene dos o más hijos.

Los siguientes ejemplos muestran el efecto de incluir la paga no tributable por combate en el ingreso del trabajo para propósitos del crédito por ingreso del trabajo.

Ejemplo 1– La elección aumenta el crédito por ingreso del trabajo. Jorge y Jacinta están casados y van a presentar una declaración conjunta. Ellos tienen un hijo calificado. Jorge estaba en las Fuerzas Armadas y tuvo ingresos de \$15,000 (\$5,000 por concepto de salarios tributables + \$10,000 por concepto de paga no tributable por combate). Jacinta trabajó durante parte del año y tuvo ingresos de \$2,000. Sus ingresos del trabajo tributables e ingresos brutos ajustados (AGI, por sus siglas en inglés) son \$7,000. Jorge y Jacinta reúnen los requisitos para el crédito por ingreso del trabajo y completan la hoja de trabajo del crédito por ingreso del trabajo y el Anexo EIC.

Al completar la hoja de trabajo del crédito por ingreso del trabajo sin añadir la paga no tributable por combate a su ingreso del trabajo, descubren que su crédito es \$2,389. Al completar la hoja de trabajo del crédito por ingreso del trabajo añadiendo la paga no tributable por combate, descubren que su crédito es \$3,169. Como dicha elección aumentará su crédito por ingreso del trabajo, eligen añadir su paga no tributable por combate a su ingreso del trabajo para propósitos del crédito por ingreso del trabajo. Anotan \$3,169 en la línea **38a** de su Formulario 1040A y anotan la cantidad de su paga no tributable por combate en la línea **38b**.

Ejemplo 2– La elección no aumenta el crédito por ingreso del trabajo. Los datos son los mismos que en el **Ejemplo 1**, excepto que Jorge tenía \$22,000 por concepto de paga no tributable por combate. Cuando Jorge y Jacinta añaden su paga no tributable por combate a su ingreso del trabajo, descubren que su crédito es \$2,094. Como el crédito que pueden recibir si no añaden la paga no tributable por combate a su ingreso del trabajo es \$2,389, deciden no hacer la elección. Anotan \$2,389 en la línea **38a** del Formulario 1040A.

El IRS le Calculará el Crédito

El IRS le calculará el crédito por ingreso del trabajo si sigue las instrucciones que aparecen en la Figura 3 a continuación.



No le pida al IRS que le calcule el crédito por ingreso del trabajo, a menos que usted reúna los requisitos para reclamar el mismo. Para reunir los requisitos, tiene que cumplir el Requisito 15 de este capítulo, así como los requisitos del capítulo 1 más los del capítulo 2 o 3, según le correspondan. Si su crédito fue reducido o denegado en algún año después de 1996, los requisitos del capítulo 5 también podrían corresponderle.

Consejo:

Si desea que el IRS le calcule el impuesto sobre el ingreso, vea el capítulo 29 de la Publicación 17(SP), El Impuesto Federal sobre los Ingresos



Figura 3. Pasos a Seguir para que el IRS Calcule su Crédito por Ingreso del Trabajo

El diagrama muestra la estructura de la Hoja de Trabajo del Crédito por Ingreso del Trabajo (ET) con las siguientes anotaciones:

- 1**: Escriba "EIC" en la línea de puntos junto a la línea 64a (Formulario 1040), a la izquierda de la línea 38a (Formulario 1040A) o a la izquierda de la línea 8a (Formulario 1040EZ).
- 2**: Si recibió paga por combate no tributable y elige incluirla en su ingreso del trabajo para propósitos del crédito por ingreso del trabajo, anote la cantidad en la línea 64b (Formulario 1040), la línea 38b (Formulario 1040A) o la línea 8b (Formulario 1040EZ).
- 3**: Llene las demás partes de la declaración que le correspondan a usted.
- 4**: No llene las líneas correspondientes al total de pagos, pago en exceso, reembolso o cantidad adeudada (líneas 72, 73, 74a y 76 (Formulario 1040), líneas 41, 42, 43a y 45 (Formulario 1040A) o líneas 9, 11a y 12 (Formulario 1040EZ)).
- 5**: Si tiene un hijo calificado, complete el Anexo EIC y adjúntelo a su declaración de impuestos.

Cómo Calcular Usted Mismo el Crédito por Ingreso del Trabajo

Para calcular usted mismo el crédito por ingreso del trabajo utilice la hoja de trabajo del crédito por ingreso del trabajo de las instrucciones para el formulario que utilice (Formulario 1040, Formulario 1040A o Formulario 1040EZ, todos en inglés). Si tiene un hijo calificado, llene el Anexo EIC (explicado más adelante) y adjúntelo a su declaración de impuestos.

Si desea que el IRS calcule su crédito, vea [El IRS le Calculará el Crédito](#), anteriormente.

Instrucciones Especiales para Personas que Presenten el Formulario 1040

Si presenta el Formulario 1040, necesitará decidir si utilizará la Hoja de Trabajo A del Crédito por Ingreso del Trabajo o la Hoja de Trabajo B del Crédito por Ingreso del Trabajo para calcular la cantidad de dicho crédito. Esta sección explica cómo utilizar estas hojas de trabajo y cómo declarar el crédito por ingreso del trabajo en la declaración de impuestos.

Hoja de Trabajo A del Crédito por Ingreso del Trabajo. Utilice la Hoja de Trabajo A del Crédito por Ingreso del Trabajo si no trabajó por cuenta propia en ningún momento de



2012 y no es miembro del clero ni empleado de una iglesia que presenta el Anexo SE ni es empleado estatutario que presenta el Anexo C o el Anexo C-EZ.

Hoja de Trabajo B del Crédito por Ingreso del Trabajo. Utilice la Hoja de Trabajo B del Crédito por Ingreso del Trabajo si trabajó por cuenta propia durante cualquier momento de 2012 o es miembro del clero o empleado de una iglesia y presenta el Anexo SE o es empleado estatutario que presenta el Anexo C o el Anexo C-EZ. Si alguna de las siguientes situaciones le corresponde, lea el párrafo y luego llene la Hoja de Trabajo B del Crédito por Ingreso del Trabajo.

Ingresos netos del trabajo por cuenta propia de \$400 o más. Si su ingreso neto del trabajo por cuenta propia es \$400 o más, asegúrese de llenar correctamente el Anexo SE (Formulario 1040) y de pagar la cantidad correcta de impuestos sobre el trabajo por cuenta propia. Si no lo hace, es posible que no reciba todo el crédito por ingreso del trabajo que le corresponde.



Al calcular su ingreso neto del trabajo por cuenta propia, tiene que reclamar todos sus gastos de negocios permisibles.

Cuándo tiene que utilizar los métodos opcionales para calcular el ingreso neto. Utilizar los métodos opcionales en el Anexo SE para calcular su ingreso neto del trabajo por cuenta propia podría darle derecho a reclamar el crédito por ingreso del trabajo o darle un crédito mayor. Si sus ingresos netos (sin utilizar el método opcional) son menos de \$4,520, vea las instrucciones para el Anexo SE, en inglés, para obtener más información sobre los métodos opcionales.

Cuando ambos cónyuges tienen ingreso del trabajo por cuenta propia. Tiene que llenar las Partes 1 y 2 de la Hoja de Trabajo B del Crédito por Ingreso del Trabajo si le corresponden todas las condiciones siguientes:

1. Es casado que presenta una declaración conjunta.
2. Tanto usted como su cónyuge tienen ingreso del trabajo por cuenta propia.
3. Usted o su cónyuge presenta un Anexo SE y el otro cónyuge no presenta un Anexo SE.

Empleados estatutarios. Los empleados estatutarios declaran los salarios y los gastos en el Anexo C o en el Anexo C-EZ. No presentan el Anexo SE. Si es empleado estatutario, anote la cantidad de la línea 1 del Anexo C o del Anexo C-EZ en la Parte 3 cuando llene la Hoja de Trabajo B del Crédito por Ingreso del Trabajo.

Anexo EIC

Tiene que llenar y adjuntar el Anexo EIC a su declaración de impuestos si tiene un hijo calificado y reclama el crédito por ingreso del trabajo. El Anexo EIC proporciona al IRS información sobre sus hijos calificados incluyendo sus nombres, edades, números de Seguro Social, parentesco con usted y el tiempo que vivieron con usted durante el año. En el capítulo 6 encontrará un ejemplo de un Anexo EIC completado.



Si se le requiere que llene y adjunte el Anexo EIC y no lo hace, llevará más tiempo tramitar su declaración y expedir su reembolso.



Capítulo 5.

Denegación del Crédito por Ingreso del Trabajo



Si su crédito por ingreso del trabajo en algún año después de 1996 le fue denegado o reducido por el IRS, podría tener que llenar un formulario adicional para poder reclamar el crédito para el año 2012.

Este capítulo es para aquellas personas cuyo crédito por ingreso del trabajo en algún año después de 1996 les fue denegado o reducido por el IRS. Si éste es su caso, podría tener que llenar el Formulario 8862(SP), Información para Reclamar el Crédito por Ingreso del Trabajo Después de Haber Sido Denegado, y adjuntarlo a su declaración del año 2012 para reclamar el crédito para 2012. En este capítulo se explica cuándo tiene que adjuntar el Formulario 8862(SP). Para obtener más información, vea el Formulario 8862(SP) y sus instrucciones.

En este capítulo se explican también los requisitos para personas que no puedan reclamar el crédito por ingreso del trabajo durante determinado número de años después de que el crédito les fuera denegado o reducido.

Formulario 8862(SP)

Si su crédito por ingreso del trabajo de un año cualquiera posterior a 1996 fue denegado o reducido por alguna razón que no sea la de un error matemático o humano, tendrá que adjuntar un Formulario 8862(SP) completado a su próxima declaración de impuestos para reclamar el crédito. También tiene que cumplir todos los requisitos descritos en esta publicación para tener derecho al crédito por ingreso del trabajo.

Excepción 1. No presente el Formulario 8862(SP) si una de las condiciones (1) o (2), siguientes, le corresponde:

1. Después de que su crédito por ingreso del trabajo fuera reducido o denegado en un año anterior:
 - a. Usted presentó el Formulario 8862(SP) en un año posterior y su crédito por ingreso del trabajo se permitió para dicho año y
 - b. Su crédito por ingreso del trabajo no volvió a ser reducido ni denegado por un motivo que no fuera error matemático o humano.
2. Usted reclama el crédito por ingreso del trabajo sin un hijo calificado para 2012 y la única razón por la que se redujo o se denegó su crédito en un año anterior fue porque el IRS determinó que un hijo indicado en el Anexo EIC no era su hijo calificado.

En cualesquiera de estos casos, puede tomar el crédito por ingreso del trabajo sin presentar el Formulario 8862(SP) si cumple todos los requisitos para tener derecho al crédito por ingreso del trabajo.

Excepción 2. Además, no presente el Formulario 8862(SP) ni reclame el crédito por ingreso del trabajo durante un período de:

- 2 años después de haberse emitido una decisión final de que su declaración para reclamar el crédito por ingreso del trabajo se basó en incumplimiento intencional o negligente de los requisitos del crédito por ingreso del trabajo o
- 10 años después de haberse emitido una decisión final de que su declaración para reclamar el crédito por ingreso del trabajo se basó en fraude.

Más información. Para más detalles, vea [¿Se le ha Prohibido Reclamar el Crédito por Ingreso del Trabajo por Cierta Número de Años?](#), en este capítulo.

La fecha en que se le haya denegado el crédito por ingreso del trabajo y la fecha en que presente la declaración del año 2012 determinarán si tiene que adjuntar el Formulario 8862(SP) a la declaración de impuestos del año 2012 o a una declaración posterior. Los siguientes ejemplos muestran si el Formulario 8862(SP) se necesita para el año 2012 o 2013.

Ejemplo:

*Formulario 8862(SP)
requerido en el año
2012*

Ejemplo 1. Usted reclamó el crédito por ingreso del trabajo basándose en un hijo calificado en la declaración de impuestos de 2011 que presentó en marzo del año 2012. El *IRS* objetó su reclamación del crédito por ingreso del trabajo y usted no pudo demostrar que el hijo fuera un hijo calificado. En septiembre del año 2012 recibió una notificación estatutaria de incumplimiento informándole que se le gravarían impuestos y se haría un ajuste a su cuenta, a menos que usted presentara una petición ante el Tribunal Tributario dentro de 90 días. Usted no actuó al recibir esta notificación dentro de los 90 días. Por lo tanto, su crédito por ingreso del trabajo fue denegado en diciembre del año 2012. Para reclamar el crédito por ingreso del trabajo con un hijo calificado en su declaración del año 2012, tiene que llenar y adjuntar el Formulario 8862(SP) a esa declaración de impuestos. Sin embargo, para reclamar el crédito por ingreso del trabajo sin un hijo calificado en su declaración de impuestos del año 2012, no necesita presentar el Formulario 8862(SP).

Ejemplo:

*Formulario 8862(SP)
requerido en el año
2013*

Ejemplo 2. Los hechos son los mismos que en el **Ejemplo 1**, excepto que usted recibió la notificación estatutaria de incumplimiento en febrero del año 2013. Como el plazo de 90 días mencionado en la notificación aún no ha terminado cuando está listo para presentar la declaración del año 2012, no tiene que adjuntar el Formulario 8862(SP) a la declaración del año 2012. Sin embargo, para reclamar el crédito por ingreso del trabajo con un hijo calificado para el año 2013, tiene que llenar y adjuntar el Formulario 8862(SP) a la declaración de impuestos de ese año. Para reclamar el crédito sin hijo calificado en la declaración de impuestos del año 2013, no necesita presentar el Formulario 8862(SP).

Excepción por errores matemáticos o humanos. Si su crédito por ingreso del trabajo le fue denegado o reducido a consecuencia de un error matemático o humano, no adjunte el Formulario 8862(SP) a su próxima declaración de impuestos. Por ejemplo, si su cálculo matemático es incorrecto, el *IRS* puede corregirlo. Si usted no facilita un número de Seguro Social correcto, el *IRS* puede denegar el crédito por ingreso del trabajo. Esta clase de errores se denomina errores matemáticos o humanos.

Omisión del Formulario 8862(SP). Si se le exige que adjunte el Formulario 8862(SP) a su declaración de impuestos del año 2012 y reclama el crédito por ingreso del trabajo sin adjuntar un Formulario 8862(SP) debidamente completado, la reclamación del crédito será denegada automáticamente. Esto se considera un error matemático o humano. No se le permitirá reclamar el crédito por ingreso del trabajo sin un Formulario 8862(SP) completado.

Posible requerimiento de documentos adicionales. Es posible que tenga que entregar documentos o información adicionales al *IRS* para que se le expida un reembolso relacionado con el crédito por ingreso del trabajo que usted reclame, aun si adjunta a la declaración de impuestos un Formulario 8862(SP) debidamente completado.

¿Se le ha Prohibido Reclamar el Crédito por Ingreso del Trabajo por Cierta Número de Años?

Si el crédito por ingreso del trabajo en algún año posterior a 1996 le fue denegado y se determinó que su error fue debido a incumplimiento intencional o negligente de los requisitos para reclamar el crédito por ingreso del trabajo, no podrá reclamar el crédito por ingreso del trabajo durante los 2 años siguientes. Si su error fue debido a fraude, no podrá reclamar el crédito por ingreso del trabajo durante los 10 años siguientes. La fecha en que se le niegue el crédito por ingreso del trabajo y la fecha en que presente su declaración de impuestos del año 2012 son las que determinan los años en que se le prohíba reclamar el

crédito por ingreso del trabajo. Los ejemplos que aparecen a continuación muestran los años en los que se le prohíbe reclamar el crédito por ingreso del trabajo.

Ejemplos:

No podrá reclamar el crédito por ingreso del trabajo durante 2 años

Ejemplo 3. Usted reclamó el crédito por ingreso del trabajo en su declaración de impuestos del año 2011, la cual presentó en marzo del año 2012. El *IRS* determinó que no tenía derecho al crédito por ingreso del trabajo y que su error fue debido a incumplimiento intencional o negligente de los requisitos para reclamar el crédito por ingreso del trabajo. En septiembre del año 2012 recibió una notificación estatutaria de incumplimiento informándole que se haría un ajuste a su cuenta y se le gravarían impuestos, a menos que usted presentara una petición ante el Tribunal Tributario dentro de 90 días. Usted no tomó medidas dentro de los 90 días de haber recibido esta notificación. Por lo tanto, el crédito por ingreso del trabajo le fue denegado en diciembre del año 2012, por lo cual no podrá reclamar el crédito por ingreso del trabajo para los años tributarios 2012 ni 2013. Para reclamar el crédito por ingreso del trabajo en la declaración del año 2014, tendrá que completar y adjuntar el Formulario 8862(SP) a la declaración de ese año.

Ejemplo 4. Los hechos son los mismos que en el **Ejemplo 3**, excepto que el *IRS* no le negó el crédito por ingreso del trabajo del año 2011 hasta después de haber presentado la declaración del año 2012. Usted no podrá reclamar el crédito por ingreso del trabajo para los años tributarios 2013 ni 2014. Para reclamar el crédito por ingreso del trabajo en la declaración del año 2015, tendrá que completar y adjuntar el Formulario 8862(SP) a la declaración de ese año.

Ejemplo:

No podrá reclamar el crédito por ingreso del trabajo durante 10 años

Ejemplo 5. Usted reclamó el crédito por ingreso del trabajo en la declaración del año 2011, la cual presentó en febrero del año 2012. El *IRS* determinó que no tenía derecho al crédito por ingreso del trabajo y que su error fue debido a fraude. En septiembre del año 2012 recibió una notificación estatutaria de incumplimiento informándole que se haría un ajuste a su cuenta y se le gravarían impuestos, a menos que usted presentara una petición ante el Tribunal Tributario dentro de 90 días. Usted no actuó dentro de los 90 días de haber recibido esta notificación. Por lo tanto, el crédito por ingreso del trabajo le fue denegado en diciembre del año 2012. Usted no podrá reclamar el crédito por ingreso del trabajo durante los años tributarios 2012 al 2021. Para reclamar el crédito por ingreso del trabajo en su declaración del año 2022, tiene que completar y adjuntar el Formulario 8862(SP) a la declaración de ese año.

Capítulo 6.

Ejemplos Detallados



En las próximas páginas se ofrecen dos ejemplos detallados (con un Anexo EIC y una hoja de trabajo del crédito por ingreso del trabajo debidamente completados) que pueden serle útiles si tiene preguntas sobre cómo reclamar el crédito.

Ejemplo:

*Laura y Jorge
Ramírez tienen dos
hijos y ambos trabajan*

Ejemplo 1. Laura y Jorge Ramírez

Laura y Jorge Ramírez tienen dos hijos, Pedro de 8 años y Cristina de 6. En 2012 los hijos vivieron con Laura y Jorge todo el año. El salario de Laura fue \$15,000 y el de Jorge, \$10,000. Los Ramírez recibieron \$525 de intereses de una cuenta de ahorros. No recibieron otros ingresos en el año 2012.

Laura y Jorge tienen el Formulario 1040A del año 2012 y sus respectivas instrucciones. Ellos desean saber si reúnen los requisitos para el crédito por ingreso del trabajo. Por lo tanto, siguen los pasos que aparecen en las instrucciones para las líneas **38a** y **38b**.

Paso 1. La cantidad que Laura y Jorge anotaron en la línea **22** del Formulario 1040A fue \$25,525. Ambos tienen un número de Seguro Social válido. Presentarán una declaración conjunta. Laura y Jorge no son extranjeros residentes. Por lo tanto, las respuestas a las preguntas del *Paso 1* les permite continuar al *Paso 2*.

Paso 2. El único ingreso de inversiones que los Ramírez recibieron son los \$525 de intereses. La cantidad no es superior a \$3,200, por lo tanto, contestan “No” a la segunda pregunta del *Paso 2* y siguen al *Paso 3*.

Paso 3. Sus hijos, Pedro y Cristina, cumplen los requisitos de parentesco, residencia, edad y declaración conjunta para ser hijos calificados de Laura y Jorge, así que Laura y Jorge contestan “Sí” a la primera pregunta en el *Paso 3*. Pedro y Cristina no son hijos calificados de otra persona. Ambos tienen números de Seguro Social válidos. Laura y Jorge no son hijos calificados de otras personas, por lo tanto, contestan “No” a la segunda pregunta del *Paso 3*. Esto significa que pueden hacer caso omiso del *Paso 4* y continuar con el *Paso 5*.

Paso 5. Los Ramírez calculan que su ingreso del trabajo es \$25,000, la cantidad de sus salarios combinados. Esta cantidad es menos de \$47,162 así que pasan al *Paso 6* para calcular su crédito.

Paso 6. Laura y Jorge quieren calcular ellos mismos su crédito por ingreso del trabajo, por lo tanto, llenan la Hoja de Trabajo del Crédito por Ingreso del Trabajo en las instrucciones del Formulario 1040A (que se encuentra en la página **43**).

Cómo llenar la Hoja de Trabajo del Crédito por Ingreso del Trabajo. Laura y Jorge llenan su hoja de trabajo de la manera siguiente:

1. Laura y Jorge anotan el total de sus ingresos del trabajo (\$25,000) en la línea **1**.
2. Para buscar el crédito, consultan la Tabla del Crédito por Ingreso del Trabajo (en el **Apéndice** de esta publicación). La parte de la Tabla del Crédito por Ingreso del Trabajo que se utiliza en este ejemplo aparece más adelante. Encuentran su ingreso del trabajo, \$25,000, en la escala de \$25,000 a \$25,050. Siguen la lectura horizontalmente hasta la columna “Dos Hijos” bajo “Casados que presentan la declaración conjunta y tienen—” y encuentran la cantidad de \$4,662. Anotan \$4,662 en la línea **2**.
3. En la línea **3** anotan su ingreso bruto ajustado (\$25,525) y se percatan que es diferente a la cantidad de la línea **1**.
4. Buscan \$25,525 en la Tabla del Crédito por Ingreso del Trabajo y anotan la cantidad de \$4,557 en la línea **5**.



5. Anotan \$4,557 en la línea 6. Ésta es la cantidad más pequeña entre la cantidad de la línea 2 (\$4,662) y la cantidad de la línea 5 (\$4,557).
6. Los Ramírez anotan \$4,557 en la línea 38a del Formulario 1040A. Ahora completarán el Anexo EIC (que se encuentra más adelante) y lo adjuntarán a su declaración de impuestos. Guardarán la Hoja de Trabajo del Crédito por Ingreso del Trabajo para su documentación.

Si la cantidad que busca según su Hoja de Trabajo es—		Y su estado civil para la declaración es—							
		Soltero, cabeza de familia o viudo(a) que reúne los requisitos y usted tiene—				Casados que presentan la declaración conjunta y tienen—			
		Ningún Hijo	Un Hijo	Dos Hijos	Tres Hijos	Ningún Hijo	Un Hijo	Dos Hijos	Tres Hijos
Por lo menos	Pero menos de	Su crédito es—				Su crédito es—			
25,000	25,050	0	1,901	3,565	4,219	0	2,733	4,662	5,317
25,050	25,100	0	1,893	3,554	4,209	0	2,725	4,652	5,306
25,100	25,150	0	1,885	3,544	4,198	0	2,717	4,641	5,296
25,150	25,200	0	1,877	3,533	4,188	0	2,709	4,631	5,285
25,200	25,250	0	1,869	3,523	4,177	0	2,701	4,620	5,274
25,250	25,300	0	1,861	3,512	4,167	0	2,693	4,609	5,264
25,300	25,350	0	1,853	3,502	4,156	0	2,685	4,599	5,253
25,350	25,400	0	1,845	3,491	4,146	0	2,677	4,588	5,243
25,400	25,450	0	1,837	3,481	4,135	0	2,669	4,578	5,232
25,450	25,500	0	1,829	3,470	4,125	0	2,661	4,567	5,222
25,500	25,550	0	1,821	3,460	4,114	0	2,653	4,557	5,211
25,550	25,600	0	1,813	3,449	4,104	0	2,645	4,546	5,201
25,600	25,650	0	1,805	3,439	4,093	0	2,637	4,536	5,190
25,650	25,700	0	1,797	3,428	4,082	0	2,629	4,525	5,180
25,700	25,750	0	1,789	3,417	4,072	0	2,621	4,515	5,169
25,750	25,800	0	1,781	3,407	4,061	0	2,613	4,504	5,159
25,800	25,850	0	1,773	3,396	4,051	0	2,606	4,494	5,148
25,850	25,900	0	1,765	3,386	4,040	0	2,598	4,483	5,138
25,900	25,950	0	1,757	3,375	4,030	0	2,590	4,473	5,127
25,950	26,000	0	1,749	3,365	4,019	0	2,582	4,462	5,117
26,000	26,050	0	1,741	3,354	4,009	0	2,574	4,452	5,106
26,050	26,100	0	1,733	3,344	3,998	0	2,566	4,441	5,095
26,100	26,150	0	1,725	3,333	3,988	0	2,558	4,430	5,085
26,150	26,200	0	1,717	3,323	3,977	0	2,550	4,420	5,074
26,200	26,250	0	1,709	3,312	3,967	0	2,542	4,409	5,064
26,250	26,300	0	1,701	3,302	3,956	0	2,534	4,399	5,053
26,300	26,350	0	1,693	3,291	3,946	0	2,526	4,388	5,043
26,350	26,400	0	1,685	3,281	3,935	0	2,518	4,378	5,032
26,400	26,450	0	1,677	3,270	3,925	0	2,510	4,367	5,022
26,450	26,500	0	1,669	3,260	3,914	0	2,502	4,357	5,011

Hoja de Trabajo del Crédito por Ingreso del Trabajo completada—Laura y Jorge Ramírez (las referencias a números de página corresponden a las Instrucciones del Formulario 1040A)

Hoja de Trabajo del Crédito por Ingreso del Trabajo de 2012— Líneas 38a y 38b

Guarde este documento para referencia



Parte 1

Todos los declarantes

1. Anote la cantidad de su ingreso del trabajo del Paso 5.

1	25,000
---	--------

2. Busque la cantidad que aparece en la línea 1 dentro de la Tabla del Crédito por Ingreso del Trabajo para determinar el crédito. Use la columna correcta para su estado civil para efectos de la declaración y el número de hijos que tiene. Anote aquí el crédito.

2	4,662
---	-------

Si la línea 2 es cero,  Usted no puede reclamar el crédito. Escriba “No” directamente a la izquierda de la línea 38a.

3. Anote la cantidad de la línea 22 del Formulario 1040A.

3	25,525
---	--------

4. ¿Son iguales las cantidades de las líneas 3 y 1?

☐ **Sí.** Ignore la línea 5. Anote la cantidad de la línea 2 en la línea 6.
☒ **No.** Pase a la línea 5.

Parte 2

Declarantes que contestaron “No” en la línea 4

5. Si usted:

- No tiene un hijo calificado, ¿es la cantidad de la línea 3 menos de \$7,800 (\$13,300 si son casados que presentan una declaración conjunta)?
- Tiene uno o más hijos calificados, ¿es la cantidad de la línea 3 menos de \$17,100 (\$22,300 si son casados que presentan una declaración conjunta)?

☐ **Sí.** Deje la línea 5 en blanco y anote la cantidad de la línea 2 en la línea 6.

☒ **No.** Busque la cantidad que aparece en la línea 3 dentro de la Tabla del Crédito por Ingreso del Trabajo para determinar el crédito. Use la columna correcta para su estado civil para efectos de la declaración y el número de hijos que tiene. Anote aquí el crédito.

5	4,557
---	-------

Mire las cantidades que aparecen en las líneas 5 y 2.
Después anote la cantidad **menor** en la línea 6.

Parte 3

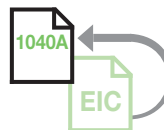
Su crédito por ingreso del trabajo

6. Éste es su crédito por ingreso del trabajo.

6	4,557
---	-------

Recordatorio—

- ✓ Si usted tiene un hijo calificado, llene y adjunte el Anexo EIC.



Anote esta cantidad en la línea 38a del Formulario 1040A.



Si su crédito por ingreso del trabajo se redujo o se denegó en cualquier año después de 1996, vea el Formulario 8862(SP) para saber si usted debe presentar el Formulario 8862(SP) para poder reclamar el crédito del año 2012.

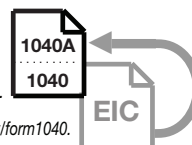
SCHEDULE EIC
(Form 1040A or 1040)

Department of the Treasury
Internal Revenue Service (99)

Name(s) shown on return

Earned Income Credit
Qualifying Child Information

- ▶ Complete and attach to Form 1040A or 1040 only if you have a qualifying child.
▶ Information about Schedule EIC (Form 1040A or 1040) and its instructions is at www.irs.gov/form1040.



OMB No. 1545-0074

2012

Attachment
Sequence No. **43**

Your social security number
333-00-5555

Before you begin:

- See the instructions for Form 1040A, lines 38a and 38b, or Form 1040, lines 64a and 64b, to make sure that (a) you can take the EIC, and (b) you have a qualifying child.
- Be sure the child's name on line 1 and social security number (SSN) on line 2 agree with the child's social security card. Otherwise, at the time we process your return, we may reduce or disallow your EIC. If the name or SSN on the child's social security card is not correct, call the Social Security Administration at 1-800-772-1213.



- If you take the EIC even though you are not eligible, you may not be allowed to take the credit for up to 10 years. See page 2 for details.
- It will take us longer to process your return and issue your refund if you do not fill in all lines that apply for each qualifying child.

Qualifying Child Information

Child 1

Child 2

Child 3

1 Child's name If you have more than three qualifying children, you only have to list three to get the maximum credit.	First name Last name Pedro Ramírez	First name Last name Cristina Ramírez	First name Last name
2 Child's SSN The child must have an SSN as defined in the instructions for Form 1040A, lines 38a and 38b, or Form 1040, lines 64a and 64b, unless the child was born and died in 2012. If your child was born and died in 2012 and did not have an SSN, enter "Died" on this line and attach a copy of the child's birth certificate, death certificate, or hospital medical records.	123-00-5678	237-00-4321	
3 Child's year of birth	Year <u>2</u> <u>0</u> <u>0</u> <u>4</u> <i>If born after 1993 and the child was younger than you (or your spouse, if filing jointly), skip lines 4a and 4b; go to line 5.</i>	Year <u>2</u> <u>0</u> <u>0</u> <u>6</u> <i>If born after 1993 and the child was younger than you (or your spouse, if filing jointly), skip lines 4a and 4b; go to line 5.</i>	Year _____ <i>If born after 1993 and the child was younger than you (or your spouse, if filing jointly), skip lines 4a and 4b; go to line 5.</i>
4 a Was the child under age 24 at the end of 2012, a student, and younger than you (or your spouse, if filing jointly)?	<input type="checkbox"/> Yes. <input type="checkbox"/> No. <i>Go to line 5.</i>	<input type="checkbox"/> Yes. <input type="checkbox"/> No. <i>Go to line 5.</i>	<input type="checkbox"/> Yes. <input type="checkbox"/> No. <i>Go to line 5.</i>
b Was the child permanently and totally disabled during any part of 2012?	<input type="checkbox"/> Yes. <input type="checkbox"/> No. <i>Go to line 5.</i> The child is not a qualifying child.	<input type="checkbox"/> Yes. <input type="checkbox"/> No. <i>Go to line 5.</i> The child is not a qualifying child.	<input type="checkbox"/> Yes. <input type="checkbox"/> No. <i>Go to line 5.</i> The child is not a qualifying child.
5 Child's relationship to you (for example, son, daughter, grandchild, niece, nephew, foster child, etc.)	son	daughter	
6 Number of months child lived with you in the United States during 2012 • If the child lived with you for more than half of 2012 but less than 7 months, enter "7." • If the child was born or died in 2012 and your home was the child's home for more than half the time he or she was alive during 2012, enter "12."	<u>12</u> months <i>Do not enter more than 12 months.</i>	<u>12</u> months <i>Do not enter more than 12 months.</i>	<u> </u> months <i>Do not enter more than 12 months.</i>

For Paperwork Reduction Act Notice, see your tax return instructions

Cat. No. 13339M

Schedule EIC (Form 1040A or 1040) 2012

Ejemplo:

Sara Rojas no tiene un hijo calificado y su ingreso bruto ajustado es demasiado alto para poder reclamar el crédito por ingreso del trabajo

Ejemplo 2. Sara Rojas

Sara Rojas tiene 63 años y está jubilada. Recibió \$7,000 en beneficios del Seguro Social durante el año y \$8,000 de un empleo a tiempo parcial. También recibió pagos de una pensión tributable de \$6,400. Sara no recibió otros ingresos. Su ingreso bruto ajustado (AGI, por sus siglas en inglés) en la línea **22** del Formulario 1040A es de \$14,400 (\$8,000 + \$6,400).

Sara no está casada y vivió sola en los Estados Unidos durante todo el año. No puede ser reclamada como dependiente en la declaración de otra persona. No recibió ningún ingreso de inversiones y no tiene un hijo calificado.

Sara comprueba si cumple los requisitos para reclamar el crédito por ingreso del trabajo leyendo los pasos indicados en las instrucciones del Formulario 1040A. En el *Paso 1* descubre que debido a que su ingreso bruto ajustado (\$14,400) no es menos de \$13,980, no puede reclamar el crédito por ingreso del trabajo. Sara llena el resto del Formulario 1040A y lo presenta al *IRS*.



Apéndice

Tabla de 2012 del Crédito por Ingreso del Trabajo

Aviso: Ésta **no** es una tabla de impuestos.

1. Para buscar su crédito, lea hacia abajo las columnas "Por lo menos-Peró menos de" y busque la línea que incluya la cantidad que se le indica en la Hoja de Trabajo del Crédito por Ingreso del Trabajo.

2. Después pase a la columna que incluya su estado civil para efectos de la declaración y el número de hijos calificados que tiene. Anote el crédito que aparece en esa columna en la Hoja de Trabajo del Crédito por Ingreso del Trabajo.

Ejemplo. Si su estado civil para efectos de la declaración es soltero, tiene un hijo calificado y la cantidad que usted busca en la Hoja de Trabajo del Crédito por Ingreso del Trabajo es \$2,455, anote \$842.

Si la cantidad que busca según su Hoja de Trabajo es—		Y su estado civil es—			
		Soltero, cabeza de familia o viudo que reúne los requisitos y usted tiene—			
		Ningún Hijo	Un Hijo	Dos Hijos	Tres Hijos
Por lo menos	Peró menos de	Su crédito es—			
2,400	2,450	186	825	970	1,091
2,450	2,500	189	842	990	1,114

Si la cantidad que busca según su Hoja de Trabajo es—		Y su estado civil para efectos de la declaración es—							
		Soltero, cabeza de familia o viudo que reúne los requisitos y usted tiene—				Casados que presentan la declaración conjunta y tienen—			
		Ningún Hijo	Un Hijo	Dos Hijos	Tres Hijos	Ningún Hijo	Un Hijo	Dos Hijos	Tres Hijos
Por lo menos	Peró menos de	Su crédito es—				Su crédito es—			
\$0	\$50	\$2	\$9	\$10	\$11	\$2	\$9	\$10	\$11
50	100	6	26	30	34	6	26	30	34
100	150	10	43	50	56	10	43	50	56
150	200	13	60	70	79	13	60	70	79
200	250	17	77	90	101	17	77	90	101
250	300	21	94	110	124	21	94	110	124
300	350	25	111	130	146	25	111	130	146
350	400	29	128	150	169	29	128	150	169
400	450	33	145	170	191	33	145	170	191
450	500	36	162	190	214	36	162	190	214
500	550	40	179	210	236	40	179	210	236
550	600	44	196	230	259	44	196	230	259
600	650	48	213	250	281	48	213	250	281
650	700	52	230	270	304	52	230	270	304
700	750	55	247	290	326	55	247	290	326
750	800	59	264	310	349	59	264	310	349
800	850	63	281	330	371	63	281	330	371
850	900	67	298	350	394	67	298	350	394
900	950	71	315	370	416	71	315	370	416
950	1,000	75	332	390	439	75	332	390	439
1,000	1,050	78	349	410	461	78	349	410	461
1,050	1,100	82	366	430	484	82	366	430	484
1,100	1,150	86	383	450	506	86	383	450	506
1,150	1,200	90	400	470	529	90	400	470	529
1,200	1,250	94	417	490	551	94	417	490	551
1,250	1,300	98	434	510	574	98	434	510	574
1,300	1,350	101	451	530	596	101	451	530	596
1,350	1,400	105	468	550	619	105	468	550	619
1,400	1,450	109	485	570	641	109	485	570	641
1,450	1,500	113	502	590	664	113	502	590	664
1,500	1,550	117	519	610	686	117	519	610	686
1,550	1,600	120	536	630	709	120	536	630	709
1,600	1,650	124	553	650	731	124	553	650	731
1,650	1,700	128	570	670	754	128	570	670	754
1,700	1,750	132	587	690	776	132	587	690	776
1,750	1,800	136	604	710	799	136	604	710	799
1,800	1,850	140	621	730	821	140	621	730	821
1,850	1,900	143	638	750	844	143	638	750	844
1,900	1,950	147	655	770	866	147	655	770	866
1,950	2,000	151	672	790	889	151	672	790	889

(continúa)

Tabla del Crédito por Ingreso del Trabajo de 2012 - (continuación)

(Aviso: Ésta no es una tabla de impuestos).

Si la cantidad que busca según su Hoja de Trabajo es–	Y su estado civil para efectos de la declaración es–							
	Soltero, cabeza de familia o viudo que reúne los requisitos y usted tiene–				Casados que presentan la declaración conjunta y tienen–			
	Ningún Hijo	Un Hijo	Dos Hijos	Tres Hijos	Ningún Hijo	Un Hijo	Dos Hijos	Tres Hijos
Pero Por lo menos menos de	Su crédito es–				Su crédito es–			
2,000 2,050	155	689	810	911	155	689	810	911
2,050 2,100	159	706	830	934	159	706	830	934
2,100 2,150	163	723	850	956	163	723	850	956
2,150 2,200	166	740	870	979	166	740	870	979
2,200 2,250	170	757	890	1,001	170	757	890	1,001
2,250 2,300	174	774	910	1,024	174	774	910	1,024
2,300 2,350	178	791	930	1,046	178	791	930	1,046
2,350 2,400	182	808	950	1,069	182	808	950	1,069
2,400 2,450	186	825	970	1,091	186	825	970	1,091
2,450 2,500	189	842	990	1,114	189	842	990	1,114
2,500 2,550	193	859	1,010	1,136	193	859	1,010	1,136
2,550 2,600	197	876	1,030	1,159	197	876	1,030	1,159
2,600 2,650	201	893	1,050	1,181	201	893	1,050	1,181
2,650 2,700	205	910	1,070	1,204	205	910	1,070	1,204
2,700 2,750	208	927	1,090	1,226	208	927	1,090	1,226
2,750 2,800	212	944	1,110	1,249	212	944	1,110	1,249
2,800 2,850	216	961	1,130	1,271	216	961	1,130	1,271
2,850 2,900	220	978	1,150	1,294	220	978	1,150	1,294
2,900 2,950	224	995	1,170	1,316	224	995	1,170	1,316
2,950 3,000	228	1,012	1,190	1,339	228	1,012	1,190	1,339
3,000 3,050	231	1,029	1,210	1,361	231	1,029	1,210	1,361
3,050 3,100	235	1,046	1,230	1,384	235	1,046	1,230	1,384
3,100 3,150	239	1,063	1,250	1,406	239	1,063	1,250	1,406
3,150 3,200	243	1,080	1,270	1,429	243	1,080	1,270	1,429
3,200 3,250	247	1,097	1,290	1,451	247	1,097	1,290	1,451
3,250 3,300	251	1,114	1,310	1,474	251	1,114	1,310	1,474
3,300 3,350	254	1,131	1,330	1,496	254	1,131	1,330	1,496
3,350 3,400	258	1,148	1,350	1,519	258	1,148	1,350	1,519
3,400 3,450	262	1,165	1,370	1,541	262	1,165	1,370	1,541
3,450 3,500	266	1,182	1,390	1,564	266	1,182	1,390	1,564
3,500 3,550	270	1,199	1,410	1,586	270	1,199	1,410	1,586
3,550 3,600	273	1,216	1,430	1,609	273	1,216	1,430	1,609
3,600 3,650	277	1,233	1,450	1,631	277	1,233	1,450	1,631
3,650 3,700	281	1,250	1,470	1,654	281	1,250	1,470	1,654
3,700 3,750	285	1,267	1,490	1,676	285	1,267	1,490	1,676
3,750 3,800	289	1,284	1,510	1,699	289	1,284	1,510	1,699
3,800 3,850	293	1,301	1,530	1,721	293	1,301	1,530	1,721
3,850 3,900	296	1,318	1,550	1,744	296	1,318	1,550	1,744
3,900 3,950	300	1,335	1,570	1,766	300	1,335	1,570	1,766
3,950 4,000	304	1,352	1,590	1,789	304	1,352	1,590	1,789
4,000 4,050	308	1,369	1,610	1,811	308	1,369	1,610	1,811
4,050 4,100	312	1,386	1,630	1,834	312	1,386	1,630	1,834
4,100 4,150	316	1,403	1,650	1,856	316	1,403	1,650	1,856
4,150 4,200	319	1,420	1,670	1,879	319	1,420	1,670	1,879
4,200 4,250	323	1,437	1,690	1,901	323	1,437	1,690	1,901
4,250 4,300	327	1,454	1,710	1,924	327	1,454	1,710	1,924
4,300 4,350	331	1,471	1,730	1,946	331	1,471	1,730	1,946
4,350 4,400	335	1,488	1,750	1,969	335	1,488	1,750	1,969
4,400 4,450	339	1,505	1,770	1,991	339	1,505	1,770	1,991
4,450 4,500	342	1,522	1,790	2,014	342	1,522	1,790	2,014
4,500 4,550	346	1,539	1,810	2,036	346	1,539	1,810	2,036
4,550 4,600	350	1,556	1,830	2,059	350	1,556	1,830	2,059
4,600 4,650	354	1,573	1,850	2,081	354	1,573	1,850	2,081
4,650 4,700	358	1,590	1,870	2,104	358	1,590	1,870	2,104
4,700 4,750	361	1,607	1,890	2,126	361	1,607	1,890	2,126
4,750 4,800	365	1,624	1,910	2,149	365	1,624	1,910	2,149
4,800 4,850	369	1,641	1,930	2,171	369	1,641	1,930	2,171
4,850 4,900	373	1,658	1,950	2,194	373	1,658	1,950	2,194
4,900 4,950	377	1,675	1,970	2,216	377	1,675	1,970	2,216
4,950 5,000	381	1,692	1,990	2,239	381	1,692	1,990	2,239

(continúa)

Tabla del Crédito por Ingreso del Trabajo de 2012 - (continuación)

(Aviso: Ésta **no** es una tabla de impuestos).

Si la cantidad que busca según su Hoja de Trabajo es—		Y su estado civil para efectos de la declaración es—							
		Soltero, cabeza de familia o viudo que reúne los requisitos y usted tiene—				Casados que presentan la declaración conjunta y tienen—			
		Ningún Hijo	Un Hijo	Dos Hijos	Tres Hijos	Ningún Hijo	Un Hijo	Dos Hijos	Tres Hijos
Por lo menos	Pero menos de	Su crédito es—				Su crédito es—			
5,000	5,050	384	1,709	2,010	2,261	384	1,709	2,010	2,261
5,050	5,100	388	1,726	2,030	2,284	388	1,726	2,030	2,284
5,100	5,150	392	1,743	2,050	2,306	392	1,743	2,050	2,306
5,150	5,200	396	1,760	2,070	2,329	396	1,760	2,070	2,329
5,200	5,250	400	1,777	2,090	2,351	400	1,777	2,090	2,351
5,250	5,300	404	1,794	2,110	2,374	404	1,794	2,110	2,374
5,300	5,350	407	1,811	2,130	2,396	407	1,811	2,130	2,396
5,350	5,400	411	1,828	2,150	2,419	411	1,828	2,150	2,419
5,400	5,450	415	1,845	2,170	2,441	415	1,845	2,170	2,441
5,450	5,500	419	1,862	2,190	2,464	419	1,862	2,190	2,464
5,500	5,550	423	1,879	2,210	2,486	423	1,879	2,210	2,486
5,550	5,600	426	1,896	2,230	2,509	426	1,896	2,230	2,509
5,600	5,650	430	1,913	2,250	2,531	430	1,913	2,250	2,531
5,650	5,700	434	1,930	2,270	2,554	434	1,930	2,270	2,554
5,700	5,750	438	1,947	2,290	2,576	438	1,947	2,290	2,576
5,750	5,800	442	1,964	2,310	2,599	442	1,964	2,310	2,599
5,800	5,850	446	1,981	2,330	2,621	446	1,981	2,330	2,621
5,850	5,900	449	1,998	2,350	2,644	449	1,998	2,350	2,644
5,900	5,950	453	2,015	2,370	2,666	453	2,015	2,370	2,666
5,950	6,000	457	2,032	2,390	2,689	457	2,032	2,390	2,689
6,000	6,050	461	2,049	2,410	2,711	461	2,049	2,410	2,711
6,050	6,100	465	2,066	2,430	2,734	465	2,066	2,430	2,734
6,100	6,150	469	2,083	2,450	2,756	469	2,083	2,450	2,756
6,150	6,200	472	2,100	2,470	2,779	472	2,100	2,470	2,779
6,200	6,250	475	2,117	2,490	2,801	475	2,117	2,490	2,801
6,250	6,300	475	2,134	2,510	2,824	475	2,134	2,510	2,824
6,300	6,350	475	2,151	2,530	2,846	475	2,151	2,530	2,846
6,350	6,400	475	2,168	2,550	2,869	475	2,168	2,550	2,869
6,400	6,450	475	2,185	2,570	2,891	475	2,185	2,570	2,891
6,450	6,500	475	2,202	2,590	2,914	475	2,202	2,590	2,914
6,500	6,550	475	2,219	2,610	2,936	475	2,219	2,610	2,936
6,550	6,600	475	2,236	2,630	2,959	475	2,236	2,630	2,959
6,600	6,650	475	2,253	2,650	2,981	475	2,253	2,650	2,981
6,650	6,700	475	2,270	2,670	3,004	475	2,270	2,670	3,004
6,700	6,750	475	2,287	2,690	3,026	475	2,287	2,690	3,026
6,750	6,800	475	2,304	2,710	3,049	475	2,304	2,710	3,049
6,800	6,850	475	2,321	2,730	3,071	475	2,321	2,730	3,071
6,850	6,900	475	2,338	2,750	3,094	475	2,338	2,750	3,094
6,900	6,950	475	2,355	2,770	3,116	475	2,355	2,770	3,116
6,950	7,000	475	2,372	2,790	3,139	475	2,372	2,790	3,139
7,000	7,050	475	2,389	2,810	3,161	475	2,389	2,810	3,161
7,050	7,100	475	2,406	2,830	3,184	475	2,406	2,830	3,184
7,100	7,150	475	2,423	2,850	3,206	475	2,423	2,850	3,206
7,150	7,200	475	2,440	2,870	3,229	475	2,440	2,870	3,229
7,200	7,250	475	2,457	2,890	3,251	475	2,457	2,890	3,251
7,250	7,300	475	2,474	2,910	3,274	475	2,474	2,910	3,274
7,300	7,350	475	2,491	2,930	3,296	475	2,491	2,930	3,296
7,350	7,400	475	2,508	2,950	3,319	475	2,508	2,950	3,319
7,400	7,450	475	2,525	2,970	3,341	475	2,525	2,970	3,341
7,450	7,500	475	2,542	2,990	3,364	475	2,542	2,990	3,364
7,500	7,550	475	2,559	3,010	3,386	475	2,559	3,010	3,386
7,550	7,600	475	2,576	3,030	3,409	475	2,576	3,030	3,409
7,600	7,650	475	2,593	3,050	3,431	475	2,593	3,050	3,431
7,650	7,700	475	2,610	3,070	3,454	475	2,610	3,070	3,454
7,700	7,750	475	2,627	3,090	3,476	475	2,627	3,090	3,476
7,750	7,800	475	2,644	3,110	3,499	475	2,644	3,110	3,499
7,800	7,850	471	2,661	3,130	3,521	475	2,661	3,130	3,521
7,850	7,900	467	2,678	3,150	3,544	475	2,678	3,150	3,544
7,900	7,950	463	2,695	3,170	3,566	475	2,695	3,170	3,566
7,950	8,000	459	2,712	3,190	3,589	475	2,712	3,190	3,589

(continúa)

Tabla del Crédito por Ingreso del Trabajo de 2012 - (continuación)

(Aviso: Ésta no es una tabla de impuestos).

Si la cantidad que busca según su Hoja de Trabajo es–	Y su estado civil para efectos de la declaración es–							
	Soltero, cabeza de familia o viudo que reúne los requisitos y usted tiene–				Casados que presentan la declaración conjunta y tienen–			
	Ningún Hijo	Un Hijo	Dos Hijos	Tres Hijos	Ningún Hijo	Un Hijo	Dos Hijos	Tres Hijos
Pero Por lo menos menos de	Su crédito es–				Su crédito es–			
8,000 8,050	456	2,729	3,210	3,611	475	2,729	3,210	3,611
8,050 8,100	452	2,746	3,230	3,634	475	2,746	3,230	3,634
8,100 8,150	448	2,763	3,250	3,656	475	2,763	3,250	3,656
8,150 8,200	444	2,780	3,270	3,679	475	2,780	3,270	3,679
8,200 8,250	440	2,797	3,290	3,701	475	2,797	3,290	3,701
8,250 8,300	436	2,814	3,310	3,724	475	2,814	3,310	3,724
8,300 8,350	433	2,831	3,330	3,746	475	2,831	3,330	3,746
8,350 8,400	429	2,848	3,350	3,769	475	2,848	3,350	3,769
8,400 8,450	425	2,865	3,370	3,791	475	2,865	3,370	3,791
8,450 8,500	421	2,882	3,390	3,814	475	2,882	3,390	3,814
8,500 8,550	417	2,899	3,410	3,836	475	2,899	3,410	3,836
8,550 8,600	413	2,916	3,430	3,859	475	2,916	3,430	3,859
8,600 8,650	410	2,933	3,450	3,881	475	2,933	3,450	3,881
8,650 8,700	406	2,950	3,470	3,904	475	2,950	3,470	3,904
8,700 8,750	402	2,967	3,490	3,926	475	2,967	3,490	3,926
8,750 8,800	398	2,984	3,510	3,949	475	2,984	3,510	3,949
8,800 8,850	394	3,001	3,530	3,971	475	3,001	3,530	3,971
8,850 8,900	391	3,018	3,550	3,994	475	3,018	3,550	3,994
8,900 8,950	387	3,035	3,570	4,016	475	3,035	3,570	4,016
8,950 9,000	383	3,052	3,590	4,039	475	3,052	3,590	4,039
9,000 9,050	379	3,069	3,610	4,061	475	3,069	3,610	4,061
9,050 9,100	375	3,086	3,630	4,084	475	3,086	3,630	4,084
9,100 9,150	371	3,103	3,650	4,106	475	3,103	3,650	4,106
9,150 9,200	368	3,120	3,670	4,129	475	3,120	3,670	4,129
9,200 9,250	364	3,137	3,690	4,151	475	3,137	3,690	4,151
9,250 9,300	360	3,154	3,710	4,174	475	3,154	3,710	4,174
9,300 9,350	356	3,169	3,730	4,196	475	3,169	3,730	4,196
9,350 9,400	352	3,169	3,750	4,219	475	3,169	3,750	4,219
9,400 9,450	348	3,169	3,770	4,241	475	3,169	3,770	4,241
9,450 9,500	345	3,169	3,790	4,264	475	3,169	3,790	4,264
9,500 9,550	341	3,169	3,810	4,286	475	3,169	3,810	4,286
9,550 9,600	337	3,169	3,830	4,309	475	3,169	3,830	4,309
9,600 9,650	333	3,169	3,850	4,331	475	3,169	3,850	4,331
9,650 9,700	329	3,169	3,870	4,354	475	3,169	3,870	4,354
9,700 9,750	326	3,169	3,890	4,376	475	3,169	3,890	4,376
9,750 9,800	322	3,169	3,910	4,399	475	3,169	3,910	4,399
9,800 9,850	318	3,169	3,930	4,421	475	3,169	3,930	4,421
9,850 9,900	314	3,169	3,950	4,444	475	3,169	3,950	4,444
9,900 9,950	310	3,169	3,970	4,466	475	3,169	3,970	4,466
9,950 10,000	306	3,169	3,990	4,489	475	3,169	3,990	4,489
10,000 10,050	303	3,169	4,010	4,511	475	3,169	4,010	4,511
10,050 10,100	299	3,169	4,030	4,534	475	3,169	4,030	4,534
10,100 10,150	295	3,169	4,050	4,556	475	3,169	4,050	4,556
10,150 10,200	291	3,169	4,070	4,579	475	3,169	4,070	4,579
10,200 10,250	287	3,169	4,090	4,601	475	3,169	4,090	4,601
10,250 10,300	283	3,169	4,110	4,624	475	3,169	4,110	4,624
10,300 10,350	280	3,169	4,130	4,646	475	3,169	4,130	4,646
10,350 10,400	276	3,169	4,150	4,669	475	3,169	4,150	4,669
10,400 10,450	272	3,169	4,170	4,691	475	3,169	4,170	4,691
10,450 10,500	268	3,169	4,190	4,714	475	3,169	4,190	4,714
10,500 10,550	264	3,169	4,210	4,736	475	3,169	4,210	4,736
10,550 10,600	260	3,169	4,230	4,759	475	3,169	4,230	4,759
10,600 10,650	257	3,169	4,250	4,781	475	3,169	4,250	4,781
10,650 10,700	253	3,169	4,270	4,804	475	3,169	4,270	4,804
10,700 10,750	249	3,169	4,290	4,826	475	3,169	4,290	4,826
10,750 10,800	245	3,169	4,310	4,849	475	3,169	4,310	4,849
10,800 10,850	241	3,169	4,330	4,871	475	3,169	4,330	4,871
10,850 10,900	238	3,169	4,350	4,894	475	3,169	4,350	4,894
10,900 10,950	234	3,169	4,370	4,916	475	3,169	4,370	4,916
10,950 11,000	230	3,169	4,390	4,939	475	3,169	4,390	4,939

(continúa)

Tabla del Crédito por Ingreso del Trabajo de 2012 - (continuación)

(Aviso: Ésta no es una tabla de impuestos).

Si la cantidad que busca según su Hoja de Trabajo es—	Y su estado civil para efectos de la declaración es—							
	Soltero, cabeza de familia o viudo que reúne los requisitos y usted tiene—				Casados que presentan la declaración conjunta y tienen—			
	Ningún Hijo	Un Hijo	Dos Hijos	Tres Hijos	Ningún Hijo	Un Hijo	Dos Hijos	Tres Hijos
Por lo menos Pero menos de	Su crédito es—				Su crédito es—			
11,000 11,050	226	3,169	4,410	4,961	475	3,169	4,410	4,961
11,050 11,100	222	3,169	4,430	4,984	475	3,169	4,430	4,984
11,100 11,150	218	3,169	4,450	5,006	475	3,169	4,450	5,006
11,150 11,200	215	3,169	4,470	5,029	475	3,169	4,470	5,029
11,200 11,250	211	3,169	4,490	5,051	475	3,169	4,490	5,051
11,250 11,300	207	3,169	4,510	5,074	475	3,169	4,510	5,074
11,300 11,350	203	3,169	4,530	5,096	475	3,169	4,530	5,096
11,350 11,400	199	3,169	4,550	5,119	475	3,169	4,550	5,119
11,400 11,450	195	3,169	4,570	5,141	475	3,169	4,570	5,141
11,450 11,500	192	3,169	4,590	5,164	475	3,169	4,590	5,164
11,500 11,550	188	3,169	4,610	5,186	475	3,169	4,610	5,186
11,550 11,600	184	3,169	4,630	5,209	475	3,169	4,630	5,209
11,600 11,650	180	3,169	4,650	5,231	475	3,169	4,650	5,231
11,650 11,700	176	3,169	4,670	5,254	475	3,169	4,670	5,254
11,700 11,750	173	3,169	4,690	5,276	475	3,169	4,690	5,276
11,750 11,800	169	3,169	4,710	5,299	475	3,169	4,710	5,299
11,800 11,850	165	3,169	4,730	5,321	475	3,169	4,730	5,321
11,850 11,900	161	3,169	4,750	5,344	475	3,169	4,750	5,344
11,900 11,950	157	3,169	4,770	5,366	475	3,169	4,770	5,366
11,950 12,000	153	3,169	4,790	5,389	475	3,169	4,790	5,389
12,000 12,050	150	3,169	4,810	5,411	475	3,169	4,810	5,411
12,050 12,100	146	3,169	4,830	5,434	475	3,169	4,830	5,434
12,100 12,150	142	3,169	4,850	5,456	475	3,169	4,850	5,456
12,150 12,200	138	3,169	4,870	5,479	475	3,169	4,870	5,479
12,200 12,250	134	3,169	4,890	5,501	475	3,169	4,890	5,501
12,250 12,300	130	3,169	4,910	5,524	475	3,169	4,910	5,524
12,300 12,350	127	3,169	4,930	5,546	475	3,169	4,930	5,546
12,350 12,400	123	3,169	4,950	5,569	475	3,169	4,950	5,569
12,400 12,450	119	3,169	4,970	5,591	475	3,169	4,970	5,591
12,450 12,500	115	3,169	4,990	5,614	475	3,169	4,990	5,614
12,500 12,550	111	3,169	5,010	5,636	475	3,169	5,010	5,636
12,550 12,600	107	3,169	5,030	5,659	475	3,169	5,030	5,659
12,600 12,650	104	3,169	5,050	5,681	475	3,169	5,050	5,681
12,650 12,700	100	3,169	5,070	5,704	475	3,169	5,070	5,704
12,700 12,750	96	3,169	5,090	5,726	475	3,169	5,090	5,726
12,750 12,800	92	3,169	5,110	5,749	475	3,169	5,110	5,749
12,800 12,850	88	3,169	5,130	5,771	475	3,169	5,130	5,771
12,850 12,900	85	3,169	5,150	5,794	475	3,169	5,150	5,794
12,900 12,950	81	3,169	5,170	5,816	475	3,169	5,170	5,816
12,950 13,000	77	3,169	5,190	5,839	475	3,169	5,190	5,839
13,000 13,050	73	3,169	5,210	5,861	472	3,169	5,210	5,861
13,050 13,100	69	3,169	5,236	5,891	468	3,169	5,236	5,891
13,100 13,150	65	3,169	5,236	5,891	464	3,169	5,236	5,891
13,150 13,200	62	3,169	5,236	5,891	460	3,169	5,236	5,891
13,200 13,250	58	3,169	5,236	5,891	456	3,169	5,236	5,891
13,250 13,300	54	3,169	5,236	5,891	452	3,169	5,236	5,891
13,300 13,350	50	3,169	5,236	5,891	449	3,169	5,236	5,891
13,350 13,400	46	3,169	5,236	5,891	445	3,169	5,236	5,891
13,400 13,450	42	3,169	5,236	5,891	441	3,169	5,236	5,891
13,450 13,500	39	3,169	5,236	5,891	437	3,169	5,236	5,891
13,500 13,550	35	3,169	5,236	5,891	433	3,169	5,236	5,891
13,550 13,600	31	3,169	5,236	5,891	430	3,169	5,236	5,891
13,600 13,650	27	3,169	5,236	5,891	426	3,169	5,236	5,891
13,650 13,700	23	3,169	5,236	5,891	422	3,169	5,236	5,891
13,700 13,750	20	3,169	5,236	5,891	418	3,169	5,236	5,891
13,750 13,800	16	3,169	5,236	5,891	414	3,169	5,236	5,891
13,800 13,850	12	3,169	5,236	5,891	410	3,169	5,236	5,891
13,850 13,900	8	3,169	5,236	5,891	407	3,169	5,236	5,891
13,900 13,950	4	3,169	5,236	5,891	403	3,169	5,236	5,891
13,950 14,000	*	3,169	5,236	5,891	399	3,169	5,236	5,891

(continúa)

* Si la cantidad que busca de su hoja de trabajo es por lo mínimo \$13,950 pero menos de \$13,980 y usted no tiene hijos calificados, su crédito es \$1. De ser lo contrario, no puede reclamar el crédito.

Tabla del Crédito por Ingreso del Trabajo de 2012 - (continuación)

(Aviso: Ésta no es una tabla de impuestos).

Si la cantidad que busca según su Hoja de Trabajo es–	Y su estado civil para efectos de la declaración es–							
	Soltero, cabeza de familia o viudo que reúne los requisitos y usted tiene–				Casados que presentan la declaración conjunta y tienen–			
	Ningún Hijo	Un Hijo	Dos Hijos	Tres Hijos	Ningún Hijo	Un Hijo	Dos Hijos	Tres Hijos
Pero Por lo menos menos de	Su crédito es–				Su crédito es–			
14,000 14,050	0	3,169	5,236	5,891	395	3,169	5,236	5,891
14,050 14,100	0	3,169	5,236	5,891	391	3,169	5,236	5,891
14,100 14,150	0	3,169	5,236	5,891	387	3,169	5,236	5,891
14,150 14,200	0	3,169	5,236	5,891	384	3,169	5,236	5,891
14,200 14,250	0	3,169	5,236	5,891	380	3,169	5,236	5,891
14,250 14,300	0	3,169	5,236	5,891	376	3,169	5,236	5,891
14,300 14,350	0	3,169	5,236	5,891	372	3,169	5,236	5,891
14,350 14,400	0	3,169	5,236	5,891	368	3,169	5,236	5,891
14,400 14,450	0	3,169	5,236	5,891	365	3,169	5,236	5,891
14,450 14,500	0	3,169	5,236	5,891	361	3,169	5,236	5,891
14,500 14,550	0	3,169	5,236	5,891	357	3,169	5,236	5,891
14,550 14,600	0	3,169	5,236	5,891	353	3,169	5,236	5,891
14,600 14,650	0	3,169	5,236	5,891	349	3,169	5,236	5,891
14,650 14,700	0	3,169	5,236	5,891	345	3,169	5,236	5,891
14,700 14,750	0	3,169	5,236	5,891	342	3,169	5,236	5,891
14,750 14,800	0	3,169	5,236	5,891	338	3,169	5,236	5,891
14,800 14,850	0	3,169	5,236	5,891	334	3,169	5,236	5,891
14,850 14,900	0	3,169	5,236	5,891	330	3,169	5,236	5,891
14,900 14,950	0	3,169	5,236	5,891	326	3,169	5,236	5,891
14,950 15,000	0	3,169	5,236	5,891	322	3,169	5,236	5,891
15,000 15,050	0	3,169	5,236	5,891	319	3,169	5,236	5,891
15,050 15,100	0	3,169	5,236	5,891	315	3,169	5,236	5,891
15,100 15,150	0	3,169	5,236	5,891	311	3,169	5,236	5,891
15,150 15,200	0	3,169	5,236	5,891	307	3,169	5,236	5,891
15,200 15,250	0	3,169	5,236	5,891	303	3,169	5,236	5,891
15,250 15,300	0	3,169	5,236	5,891	299	3,169	5,236	5,891
15,300 15,350	0	3,169	5,236	5,891	296	3,169	5,236	5,891
15,350 15,400	0	3,169	5,236	5,891	292	3,169	5,236	5,891
15,400 15,450	0	3,169	5,236	5,891	288	3,169	5,236	5,891
15,450 15,500	0	3,169	5,236	5,891	284	3,169	5,236	5,891
15,500 15,550	0	3,169	5,236	5,891	280	3,169	5,236	5,891
15,550 15,600	0	3,169	5,236	5,891	277	3,169	5,236	5,891
15,600 15,650	0	3,169	5,236	5,891	273	3,169	5,236	5,891
15,650 15,700	0	3,169	5,236	5,891	269	3,169	5,236	5,891
15,700 15,750	0	3,169	5,236	5,891	265	3,169	5,236	5,891
15,750 15,800	0	3,169	5,236	5,891	261	3,169	5,236	5,891
15,800 15,850	0	3,169	5,236	5,891	257	3,169	5,236	5,891
15,850 15,900	0	3,169	5,236	5,891	254	3,169	5,236	5,891
15,900 15,950	0	3,169	5,236	5,891	250	3,169	5,236	5,891
15,950 16,000	0	3,169	5,236	5,891	246	3,169	5,236	5,891
16,000 16,050	0	3,169	5,236	5,891	242	3,169	5,236	5,891
16,050 16,100	0	3,169	5,236	5,891	238	3,169	5,236	5,891
16,100 16,150	0	3,169	5,236	5,891	234	3,169	5,236	5,891
16,150 16,200	0	3,169	5,236	5,891	231	3,169	5,236	5,891
16,200 16,250	0	3,169	5,236	5,891	227	3,169	5,236	5,891
16,250 16,300	0	3,169	5,236	5,891	223	3,169	5,236	5,891
16,300 16,350	0	3,169	5,236	5,891	219	3,169	5,236	5,891
16,350 16,400	0	3,169	5,236	5,891	215	3,169	5,236	5,891
16,400 16,450	0	3,169	5,236	5,891	212	3,169	5,236	5,891
16,450 16,500	0	3,169	5,236	5,891	208	3,169	5,236	5,891
16,500 16,550	0	3,169	5,236	5,891	204	3,169	5,236	5,891
16,550 16,600	0	3,169	5,236	5,891	200	3,169	5,236	5,891
16,600 16,650	0	3,169	5,236	5,891	196	3,169	5,236	5,891
16,650 16,700	0	3,169	5,236	5,891	192	3,169	5,236	5,891
16,700 16,750	0	3,169	5,236	5,891	189	3,169	5,236	5,891
16,750 16,800	0	3,169	5,236	5,891	185	3,169	5,236	5,891
16,800 16,850	0	3,169	5,236	5,891	181	3,169	5,236	5,891
16,850 16,900	0	3,169	5,236	5,891	177	3,169	5,236	5,891
16,900 16,950	0	3,169	5,236	5,891	173	3,169	5,236	5,891
16,950 17,000	0	3,169	5,236	5,891	169	3,169	5,236	5,891

(continúa)

Tabla del Crédito por Ingreso del Trabajo de 2012 - (continuación)

(Aviso: Ésta no es una tabla de impuestos).

Si la cantidad que busca según su Hoja de Trabajo es—	Y su estado civil para efectos de la declaración es—							
	Soltero, cabeza de familia o viudo que reúne los requisitos y usted tiene—				Casados que presentan la declaración conjunta y tienen—			
	Ningún Hijo	Un Hijo	Dos Hijos	Tres Hijos	Ningún Hijo	Un Hijo	Dos Hijos	Tres Hijos
Por lo menos Pero menos de	Su crédito es—				Su crédito es—			
17,000 17,050	0	3,169	5,236	5,891	166	3,169	5,236	5,891
17,050 17,100	0	3,169	5,236	5,891	162	3,169	5,236	5,891
17,100 17,150	0	3,163	5,229	5,883	158	3,169	5,236	5,891
17,150 17,200	0	3,155	5,218	5,873	154	3,169	5,236	5,891
17,200 17,250	0	3,147	5,208	5,862	150	3,169	5,236	5,891
17,250 17,300	0	3,139	5,197	5,852	146	3,169	5,236	5,891
17,300 17,350	0	3,131	5,187	5,841	143	3,169	5,236	5,891
17,350 17,400	0	3,123	5,176	5,830	139	3,169	5,236	5,891
17,400 17,450	0	3,115	5,165	5,820	135	3,169	5,236	5,891
17,450 17,500	0	3,107	5,155	5,809	131	3,169	5,236	5,891
17,500 17,550	0	3,099	5,144	5,799	127	3,169	5,236	5,891
17,550 17,600	0	3,091	5,134	5,788	124	3,169	5,236	5,891
17,600 17,650	0	3,083	5,123	5,778	120	3,169	5,236	5,891
17,650 17,700	0	3,075	5,113	5,767	116	3,169	5,236	5,891
17,700 17,750	0	3,067	5,102	5,757	112	3,169	5,236	5,891
17,750 17,800	0	3,059	5,092	5,746	108	3,169	5,236	5,891
17,800 17,850	0	3,051	5,081	5,736	104	3,169	5,236	5,891
17,850 17,900	0	3,043	5,071	5,725	101	3,169	5,236	5,891
17,900 17,950	0	3,035	5,060	5,715	97	3,169	5,236	5,891
17,950 18,000	0	3,027	5,050	5,704	93	3,169	5,236	5,891
18,000 18,050	0	3,019	5,039	5,694	89	3,169	5,236	5,891
18,050 18,100	0	3,011	5,029	5,683	85	3,169	5,236	5,891
18,100 18,150	0	3,003	5,018	5,673	81	3,169	5,236	5,891
18,150 18,200	0	2,995	5,007	5,662	78	3,169	5,236	5,891
18,200 18,250	0	2,987	4,997	5,651	74	3,169	5,236	5,891
18,250 18,300	0	2,979	4,986	5,641	70	3,169	5,236	5,891
18,300 18,350	0	2,971	4,976	5,630	66	3,169	5,236	5,891
18,350 18,400	0	2,963	4,965	5,620	62	3,169	5,236	5,891
18,400 18,450	0	2,955	4,955	5,609	59	3,169	5,236	5,891
18,450 18,500	0	2,947	4,944	5,599	55	3,169	5,236	5,891
18,500 18,550	0	2,939	4,934	5,588	51	3,169	5,236	5,891
18,550 18,600	0	2,931	4,923	5,578	47	3,169	5,236	5,891
18,600 18,650	0	2,924	4,913	5,567	43	3,169	5,236	5,891
18,650 18,700	0	2,916	4,902	5,557	39	3,169	5,236	5,891
18,700 18,750	0	2,908	4,892	5,546	36	3,169	5,236	5,891
18,750 18,800	0	2,900	4,881	5,536	32	3,169	5,236	5,891
18,800 18,850	0	2,892	4,871	5,525	28	3,169	5,236	5,891
18,850 18,900	0	2,884	4,860	5,515	24	3,169	5,236	5,891
18,900 18,950	0	2,876	4,850	5,504	20	3,169	5,236	5,891
18,950 19,000	0	2,868	4,839	5,494	16	3,169	5,236	5,891
19,000 19,050	0	2,860	4,828	5,483	13	3,169	5,236	5,891
19,050 19,100	0	2,852	4,818	5,472	9	3,169	5,236	5,891
19,100 19,150	0	2,844	4,807	5,462	5	3,169	5,236	5,891
19,150 19,200	0	2,836	4,797	5,451	*	3,169	5,236	5,891
19,200 19,250	0	2,828	4,786	5,441	0	3,169	5,236	5,891
19,250 19,300	0	2,820	4,776	5,430	0	3,169	5,236	5,891
19,300 19,350	0	2,812	4,765	5,420	0	3,169	5,236	5,891
19,350 19,400	0	2,804	4,755	5,409	0	3,169	5,236	5,891
19,400 19,450	0	2,796	4,744	5,399	0	3,169	5,236	5,891
19,450 19,500	0	2,788	4,734	5,388	0	3,169	5,236	5,891
19,500 19,550	0	2,780	4,723	5,378	0	3,169	5,236	5,891
19,550 19,600	0	2,772	4,713	5,367	0	3,169	5,236	5,891
19,600 19,650	0	2,764	4,702	5,357	0	3,169	5,236	5,891
19,650 19,700	0	2,756	4,692	5,346	0	3,169	5,236	5,891
19,700 19,750	0	2,748	4,681	5,336	0	3,169	5,236	5,891
19,750 19,800	0	2,740	4,671	5,325	0	3,169	5,236	5,891
19,800 19,850	0	2,732	4,660	5,315	0	3,169	5,236	5,891
19,850 19,900	0	2,724	4,649	5,304	0	3,169	5,236	5,891
19,900 19,950	0	2,716	4,639	5,293	0	3,169	5,236	5,891
19,950 20,000	0	2,708	4,628	5,283	0	3,169	5,236	5,891

(continúa)

*Si la cantidad que busca de su hoja de trabajo es por lo mínimo \$19,150 pero menos de \$19,190 y usted no tiene hijos calificados, su crédito es \$2. De ser lo contrario, no puede reclamar el crédito.

Tabla del Crédito por Ingreso del Trabajo de 2012 - (continuación)

(Aviso: Ésta no es una tabla de impuestos).

Si la cantidad que busca según su Hoja de Trabajo es—	Y su estado civil para efectos de la declaración es—							
	Soltero, cabeza de familia o viudo que reúne los requisitos y usted tiene—				Casados que presentan la declaración conjunta y tienen—			
	Ningún Hijo	Un Hijo	Dos Hijos	Tres Hijos	Ningún Hijo	Un Hijo	Dos Hijos	Tres Hijos
Pero Por lo menos menos de	Su crédito es—				Su crédito es—			
20,000 20,050	0	2,700	4,618	5,272	0	3,169	5,236	5,891
20,050 20,100	0	2,692	4,607	5,262	0	3,169	5,236	5,891
20,100 20,150	0	2,684	4,597	5,251	0	3,169	5,236	5,891
20,150 20,200	0	2,676	4,586	5,241	0	3,169	5,236	5,891
20,200 20,250	0	2,668	4,576	5,230	0	3,169	5,236	5,891
20,250 20,300	0	2,660	4,565	5,220	0	3,169	5,236	5,891
20,300 20,350	0	2,652	4,555	5,209	0	3,169	5,236	5,891
20,350 20,400	0	2,644	4,544	5,199	0	3,169	5,236	5,891
20,400 20,450	0	2,636	4,534	5,188	0	3,169	5,236	5,891
20,450 20,500	0	2,628	4,523	5,178	0	3,169	5,236	5,891
20,500 20,550	0	2,620	4,513	5,167	0	3,169	5,236	5,891
20,550 20,600	0	2,612	4,502	5,157	0	3,169	5,236	5,891
20,600 20,650	0	2,604	4,492	5,146	0	3,169	5,236	5,891
20,650 20,700	0	2,596	4,481	5,135	0	3,169	5,236	5,891
20,700 20,750	0	2,588	4,470	5,125	0	3,169	5,236	5,891
20,750 20,800	0	2,580	4,460	5,114	0	3,169	5,236	5,891
20,800 20,850	0	2,572	4,449	5,104	0	3,169	5,236	5,891
20,850 20,900	0	2,564	4,439	5,093	0	3,169	5,236	5,891
20,900 20,950	0	2,556	4,428	5,083	0	3,169	5,236	5,891
20,950 21,000	0	2,548	4,418	5,072	0	3,169	5,236	5,891
21,000 21,050	0	2,540	4,407	5,062	0	3,169	5,236	5,891
21,050 21,100	0	2,532	4,397	5,051	0	3,169	5,236	5,891
21,100 21,150	0	2,524	4,386	5,041	0	3,169	5,236	5,891
21,150 21,200	0	2,516	4,376	5,030	0	3,169	5,236	5,891
21,200 21,250	0	2,508	4,365	5,020	0	3,169	5,236	5,891
21,250 21,300	0	2,500	4,355	5,009	0	3,169	5,236	5,891
21,300 21,350	0	2,492	4,344	4,999	0	3,169	5,236	5,891
21,350 21,400	0	2,484	4,334	4,988	0	3,169	5,236	5,891
21,400 21,450	0	2,476	4,323	4,978	0	3,169	5,236	5,891
21,450 21,500	0	2,468	4,313	4,967	0	3,169	5,236	5,891
21,500 21,550	0	2,460	4,302	4,956	0	3,169	5,236	5,891
21,550 21,600	0	2,452	4,291	4,946	0	3,169	5,236	5,891
21,600 21,650	0	2,444	4,281	4,935	0	3,169	5,236	5,891
21,650 21,700	0	2,436	4,270	4,925	0	3,169	5,236	5,891
21,700 21,750	0	2,428	4,260	4,914	0	3,169	5,236	5,891
21,750 21,800	0	2,420	4,249	4,904	0	3,169	5,236	5,891
21,800 21,850	0	2,412	4,239	4,893	0	3,169	5,236	5,891
21,850 21,900	0	2,404	4,228	4,883	0	3,169	5,236	5,891
21,900 21,950	0	2,396	4,218	4,872	0	3,169	5,236	5,891
21,950 22,000	0	2,388	4,207	4,862	0	3,169	5,236	5,891
22,000 22,050	0	2,380	4,197	4,851	0	3,169	5,236	5,891
22,050 22,100	0	2,372	4,186	4,841	0	3,169	5,236	5,891
22,100 22,150	0	2,364	4,176	4,830	0	3,169	5,236	5,891
22,150 22,200	0	2,356	4,165	4,820	0	3,169	5,236	5,891
22,200 22,250	0	2,348	4,155	4,809	0	3,169	5,236	5,891
22,250 22,300	0	2,340	4,144	4,799	0	3,169	5,236	5,891
22,300 22,350	0	2,332	4,134	4,788	0	3,165	5,231	5,885
22,350 22,400	0	2,324	4,123	4,777	0	3,157	5,220	5,875
22,400 22,450	0	2,316	4,112	4,767	0	3,149	5,210	5,864
22,450 22,500	0	2,308	4,102	4,756	0	3,141	5,199	5,854
22,500 22,550	0	2,300	4,091	4,746	0	3,133	5,189	5,843
22,550 22,600	0	2,292	4,081	4,735	0	3,125	5,178	5,833
22,600 22,650	0	2,284	4,070	4,725	0	3,117	5,168	5,822
22,650 22,700	0	2,276	4,060	4,714	0	3,109	5,157	5,812
22,700 22,750	0	2,268	4,049	4,704	0	3,101	5,146	5,801
22,750 22,800	0	2,260	4,039	4,693	0	3,093	5,136	5,790
22,800 22,850	0	2,252	4,028	4,683	0	3,085	5,125	5,780
22,850 22,900	0	2,244	4,018	4,672	0	3,077	5,115	5,769
22,900 22,950	0	2,236	4,007	4,662	0	3,069	5,104	5,759
22,950 23,000	0	2,228	3,997	4,651	0	3,061	5,094	5,748

(continúa)

Tabla del Crédito por Ingreso del Trabajo de 2012 - (continuación)

(Aviso: Ésta no es una tabla de impuestos).

Si la cantidad que busca según su Hoja de Trabajo es—		Y su estado civil para efectos de la declaración es—							
		Soltero, cabeza de familia o viudo que reúne los requisitos y usted tiene—				Casados que presentan la declaración conjunta y tienen—			
		Ningún Hijo	Un Hijo	Dos Hijos	Tres Hijos	Ningún Hijo	Un Hijo	Dos Hijos	Tres Hijos
Por lo menos	Pero menos de	Su crédito es—				Su crédito es—			
23,000	23,050	0	2,220	3,986	4,641	0	3,053	5,083	5,738
23,050	23,100	0	2,212	3,976	4,630	0	3,045	5,073	5,727
23,100	23,150	0	2,204	3,965	4,620	0	3,037	5,062	5,717
23,150	23,200	0	2,196	3,954	4,609	0	3,029	5,052	5,706
23,200	23,250	0	2,188	3,944	4,598	0	3,021	5,041	5,696
23,250	23,300	0	2,180	3,933	4,588	0	3,013	5,031	5,685
23,300	23,350	0	2,172	3,923	4,577	0	3,005	5,020	5,675
23,350	23,400	0	2,164	3,912	4,567	0	2,997	5,010	5,664
23,400	23,450	0	2,156	3,902	4,556	0	2,989	4,999	5,654
23,450	23,500	0	2,148	3,891	4,546	0	2,981	4,989	5,643
23,500	23,550	0	2,140	3,881	4,535	0	2,973	4,978	5,633
23,550	23,600	0	2,132	3,870	4,525	0	2,965	4,967	5,622
23,600	23,650	0	2,125	3,860	4,514	0	2,957	4,957	5,611
23,650	23,700	0	2,117	3,849	4,504	0	2,949	4,946	5,601
23,700	23,750	0	2,109	3,839	4,493	0	2,941	4,936	5,590
23,750	23,800	0	2,101	3,828	4,483	0	2,933	4,925	5,580
23,800	23,850	0	2,093	3,818	4,472	0	2,925	4,915	5,569
23,850	23,900	0	2,085	3,807	4,462	0	2,917	4,904	5,559
23,900	23,950	0	2,077	3,797	4,451	0	2,909	4,894	5,548
23,950	24,000	0	2,069	3,786	4,441	0	2,901	4,883	5,538
24,000	24,050	0	2,061	3,775	4,430	0	2,893	4,873	5,527
24,050	24,100	0	2,053	3,765	4,419	0	2,885	4,862	5,517
24,100	24,150	0	2,045	3,754	4,409	0	2,877	4,852	5,506
24,150	24,200	0	2,037	3,744	4,398	0	2,869	4,841	5,496
24,200	24,250	0	2,029	3,733	4,388	0	2,861	4,831	5,485
24,250	24,300	0	2,021	3,723	4,377	0	2,853	4,820	5,475
24,300	24,350	0	2,013	3,712	4,367	0	2,845	4,810	5,464
24,350	24,400	0	2,005	3,702	4,356	0	2,837	4,799	5,454
24,400	24,450	0	1,997	3,691	4,346	0	2,829	4,788	5,443
24,450	24,500	0	1,989	3,681	4,335	0	2,821	4,778	5,432
24,500	24,550	0	1,981	3,670	4,325	0	2,813	4,767	5,422
24,550	24,600	0	1,973	3,660	4,314	0	2,805	4,757	5,411
24,600	24,650	0	1,965	3,649	4,304	0	2,797	4,746	5,401
24,650	24,700	0	1,957	3,639	4,293	0	2,789	4,736	5,390
24,700	24,750	0	1,949	3,628	4,283	0	2,781	4,725	5,380
24,750	24,800	0	1,941	3,618	4,272	0	2,773	4,715	5,369
24,800	24,850	0	1,933	3,607	4,262	0	2,765	4,704	5,359
24,850	24,900	0	1,925	3,596	4,251	0	2,757	4,694	5,348
24,900	24,950	0	1,917	3,586	4,240	0	2,749	4,683	5,338
24,950	25,000	0	1,909	3,575	4,230	0	2,741	4,673	5,327
25,000	25,050	0	1,901	3,565	4,219	0	2,733	4,662	5,317
25,050	25,100	0	1,893	3,554	4,209	0	2,725	4,652	5,306
25,100	25,150	0	1,885	3,544	4,198	0	2,717	4,641	5,296
25,150	25,200	0	1,877	3,533	4,188	0	2,709	4,631	5,285
25,200	25,250	0	1,869	3,523	4,177	0	2,701	4,620	5,274
25,250	25,300	0	1,861	3,512	4,167	0	2,693	4,609	5,264
25,300	25,350	0	1,853	3,502	4,156	0	2,685	4,599	5,253
25,350	25,400	0	1,845	3,491	4,146	0	2,677	4,588	5,243
25,400	25,450	0	1,837	3,481	4,135	0	2,669	4,578	5,232
25,450	25,500	0	1,829	3,470	4,125	0	2,661	4,567	5,222
25,500	25,550	0	1,821	3,460	4,114	0	2,653	4,557	5,211
25,550	25,600	0	1,813	3,449	4,104	0	2,645	4,546	5,201
25,600	25,650	0	1,805	3,439	4,093	0	2,637	4,536	5,190
25,650	25,700	0	1,797	3,428	4,082	0	2,629	4,525	5,180
25,700	25,750	0	1,789	3,417	4,072	0	2,621	4,515	5,169
25,750	25,800	0	1,781	3,407	4,061	0	2,613	4,504	5,159
25,800	25,850	0	1,773	3,396	4,051	0	2,606	4,494	5,148
25,850	25,900	0	1,765	3,386	4,040	0	2,598	4,483	5,138
25,900	25,950	0	1,757	3,375	4,030	0	2,590	4,473	5,127
25,950	26,000	0	1,749	3,365	4,019	0	2,582	4,462	5,117

(continúa)

Tabla del Crédito por Ingreso del Trabajo de 2012 - (continuación)

(Aviso: Ésta no es una tabla de impuestos).

Si la cantidad que busca según su Hoja de Trabajo es–		Y su estado civil para efectos de la declaración es–							
		Soltero, cabeza de familia o viudo que reúne los requisitos y usted tiene–				Casados que presentan la declaración conjunta y tienen–			
		Ningún Hijo	Un Hijo	Dos Hijos	Tres Hijos	Ningún Hijo	Un Hijo	Dos Hijos	Tres Hijos
Por lo menos	Pero menos de	Su crédito es–				Su crédito es–			
26,000	26,050	0	1,741	3,354	4,009	0	2,574	4,452	5,106
26,050	26,100	0	1,733	3,344	3,998	0	2,566	4,441	5,095
26,100	26,150	0	1,725	3,333	3,988	0	2,558	4,430	5,085
26,150	26,200	0	1,717	3,323	3,977	0	2,550	4,420	5,074
26,200	26,250	0	1,709	3,312	3,967	0	2,542	4,409	5,064
26,250	26,300	0	1,701	3,302	3,956	0	2,534	4,399	5,053
26,300	26,350	0	1,693	3,291	3,946	0	2,526	4,388	5,043
26,350	26,400	0	1,685	3,281	3,935	0	2,518	4,378	5,032
26,400	26,450	0	1,677	3,270	3,925	0	2,510	4,367	5,022
26,450	26,500	0	1,669	3,260	3,914	0	2,502	4,357	5,011
26,500	26,550	0	1,661	3,249	3,903	0	2,494	4,346	5,001
26,550	26,600	0	1,653	3,238	3,893	0	2,486	4,336	4,990
26,600	26,650	0	1,645	3,228	3,882	0	2,478	4,325	4,980
26,650	26,700	0	1,637	3,217	3,872	0	2,470	4,315	4,969
26,700	26,750	0	1,629	3,207	3,861	0	2,462	4,304	4,959
26,750	26,800	0	1,621	3,196	3,851	0	2,454	4,294	4,948
26,800	26,850	0	1,613	3,186	3,840	0	2,446	4,283	4,938
26,850	26,900	0	1,605	3,175	3,830	0	2,438	4,273	4,927
26,900	26,950	0	1,597	3,165	3,819	0	2,430	4,262	4,916
26,950	27,000	0	1,589	3,154	3,809	0	2,422	4,251	4,906
27,000	27,050	0	1,581	3,144	3,798	0	2,414	4,241	4,895
27,050	27,100	0	1,573	3,133	3,788	0	2,406	4,230	4,885
27,100	27,150	0	1,565	3,123	3,777	0	2,398	4,220	4,874
27,150	27,200	0	1,557	3,112	3,767	0	2,390	4,209	4,864
27,200	27,250	0	1,549	3,102	3,756	0	2,382	4,199	4,853
27,250	27,300	0	1,541	3,091	3,746	0	2,374	4,188	4,843
27,300	27,350	0	1,533	3,081	3,735	0	2,366	4,178	4,832
27,350	27,400	0	1,525	3,070	3,724	0	2,358	4,167	4,822
27,400	27,450	0	1,517	3,059	3,714	0	2,350	4,157	4,811
27,450	27,500	0	1,509	3,049	3,703	0	2,342	4,146	4,801
27,500	27,550	0	1,501	3,038	3,693	0	2,334	4,136	4,790
27,550	27,600	0	1,493	3,028	3,682	0	2,326	4,125	4,780
27,600	27,650	0	1,485	3,017	3,672	0	2,318	4,115	4,769
27,650	27,700	0	1,477	3,007	3,661	0	2,310	4,104	4,759
27,700	27,750	0	1,469	2,996	3,651	0	2,302	4,093	4,748
27,750	27,800	0	1,461	2,986	3,640	0	2,294	4,083	4,737
27,800	27,850	0	1,453	2,975	3,630	0	2,286	4,072	4,727
27,850	27,900	0	1,445	2,965	3,619	0	2,278	4,062	4,716
27,900	27,950	0	1,437	2,954	3,609	0	2,270	4,051	4,706
27,950	28,000	0	1,429	2,944	3,598	0	2,262	4,041	4,695
28,000	28,050	0	1,421	2,933	3,588	0	2,254	4,030	4,685
28,050	28,100	0	1,413	2,923	3,577	0	2,246	4,020	4,674
28,100	28,150	0	1,405	2,912	3,567	0	2,238	4,009	4,664
28,150	28,200	0	1,397	2,901	3,556	0	2,230	3,999	4,653
28,200	28,250	0	1,389	2,891	3,545	0	2,222	3,988	4,643
28,250	28,300	0	1,381	2,880	3,535	0	2,214	3,978	4,632
28,300	28,350	0	1,373	2,870	3,524	0	2,206	3,967	4,622
28,350	28,400	0	1,365	2,859	3,514	0	2,198	3,957	4,611
28,400	28,450	0	1,357	2,849	3,503	0	2,190	3,946	4,601
28,450	28,500	0	1,349	2,838	3,493	0	2,182	3,936	4,590
28,500	28,550	0	1,341	2,828	3,482	0	2,174	3,925	4,580
28,550	28,600	0	1,333	2,817	3,472	0	2,166	3,914	4,569
28,600	28,650	0	1,326	2,807	3,461	0	2,158	3,904	4,558
28,650	28,700	0	1,318	2,796	3,451	0	2,150	3,893	4,548
28,700	28,750	0	1,310	2,786	3,440	0	2,142	3,883	4,537
28,750	28,800	0	1,302	2,775	3,430	0	2,134	3,872	4,527
28,800	28,850	0	1,294	2,765	3,419	0	2,126	3,862	4,516
28,850	28,900	0	1,286	2,754	3,409	0	2,118	3,851	4,506
28,900	28,950	0	1,278	2,744	3,398	0	2,110	3,841	4,495
28,950	29,000	0	1,270	2,733	3,388	0	2,102	3,830	4,485

(continúa)

Tabla del Crédito por Ingreso del Trabajo de 2012 - (continuación)

(Aviso: Ésta no es una tabla de impuestos).

Si la cantidad que busca según su Hoja de Trabajo es—	Y su estado civil para efectos de la declaración es—							
	Soltero, cabeza de familia o viudo que reúne los requisitos y usted tiene—				Casados que presentan la declaración conjunta y tienen—			
	Ningún Hijo	Un Hijo	Dos Hijos	Tres Hijos	Ningún Hijo	Un Hijo	Dos Hijos	Tres Hijos
Pero Por lo menos menos de	Su crédito es—				Su crédito es—			
29,000 29,050	0	1,262	2,722	3,377	0	2,094	3,820	4,474
29,050 29,100	0	1,254	2,712	3,366	0	2,086	3,809	4,464
29,100 29,150	0	1,246	2,701	3,356	0	2,078	3,799	4,453
29,150 29,200	0	1,238	2,691	3,345	0	2,070	3,788	4,443
29,200 29,250	0	1,230	2,680	3,335	0	2,062	3,778	4,432
29,250 29,300	0	1,222	2,670	3,324	0	2,054	3,767	4,422
29,300 29,350	0	1,214	2,659	3,314	0	2,046	3,757	4,411
29,350 29,400	0	1,206	2,649	3,303	0	2,038	3,746	4,401
29,400 29,450	0	1,198	2,638	3,293	0	2,030	3,735	4,390
29,450 29,500	0	1,190	2,628	3,282	0	2,022	3,725	4,379
29,500 29,550	0	1,182	2,617	3,272	0	2,014	3,714	4,369
29,550 29,600	0	1,174	2,607	3,261	0	2,006	3,704	4,358
29,600 29,650	0	1,166	2,596	3,251	0	1,998	3,693	4,348
29,650 29,700	0	1,158	2,586	3,240	0	1,990	3,683	4,337
29,700 29,750	0	1,150	2,575	3,230	0	1,982	3,672	4,327
29,750 29,800	0	1,142	2,565	3,219	0	1,974	3,662	4,316
29,800 29,850	0	1,134	2,554	3,209	0	1,966	3,651	4,306
29,850 29,900	0	1,126	2,543	3,198	0	1,958	3,641	4,295
29,900 29,950	0	1,118	2,533	3,187	0	1,950	3,630	4,285
29,950 30,000	0	1,110	2,522	3,177	0	1,942	3,620	4,274
30,000 30,050	0	1,102	2,512	3,166	0	1,934	3,609	4,264
30,050 30,100	0	1,094	2,501	3,156	0	1,926	3,599	4,253
30,100 30,150	0	1,086	2,491	3,145	0	1,918	3,588	4,243
30,150 30,200	0	1,078	2,480	3,135	0	1,910	3,578	4,232
30,200 30,250	0	1,070	2,470	3,124	0	1,902	3,567	4,221
30,250 30,300	0	1,062	2,459	3,114	0	1,894	3,556	4,211
30,300 30,350	0	1,054	2,449	3,103	0	1,886	3,546	4,200
30,350 30,400	0	1,046	2,438	3,093	0	1,878	3,535	4,190
30,400 30,450	0	1,038	2,428	3,082	0	1,870	3,525	4,179
30,450 30,500	0	1,030	2,417	3,072	0	1,862	3,514	4,169
30,500 30,550	0	1,022	2,407	3,061	0	1,854	3,504	4,158
30,550 30,600	0	1,014	2,396	3,051	0	1,846	3,493	4,148
30,600 30,650	0	1,006	2,386	3,040	0	1,838	3,483	4,137
30,650 30,700	0	998	2,375	3,029	0	1,830	3,472	4,127
30,700 30,750	0	990	2,364	3,019	0	1,822	3,462	4,116
30,750 30,800	0	982	2,354	3,008	0	1,814	3,451	4,106
30,800 30,850	0	974	2,343	2,998	0	1,807	3,441	4,095
30,850 30,900	0	966	2,333	2,987	0	1,799	3,430	4,085
30,900 30,950	0	958	2,322	2,977	0	1,791	3,420	4,074
30,950 31,000	0	950	2,312	2,966	0	1,783	3,409	4,064
31,000 31,050	0	942	2,301	2,956	0	1,775	3,399	4,053
31,050 31,100	0	934	2,291	2,945	0	1,767	3,388	4,042
31,100 31,150	0	926	2,280	2,935	0	1,759	3,377	4,032
31,150 31,200	0	918	2,270	2,924	0	1,751	3,367	4,021
31,200 31,250	0	910	2,259	2,914	0	1,743	3,356	4,011
31,250 31,300	0	902	2,249	2,903	0	1,735	3,346	4,000
31,300 31,350	0	894	2,238	2,893	0	1,727	3,335	3,990
31,350 31,400	0	886	2,228	2,882	0	1,719	3,325	3,979
31,400 31,450	0	878	2,217	2,872	0	1,711	3,314	3,969
31,450 31,500	0	870	2,207	2,861	0	1,703	3,304	3,958
31,500 31,550	0	862	2,196	2,850	0	1,695	3,293	3,948
31,550 31,600	0	854	2,185	2,840	0	1,687	3,283	3,937
31,600 31,650	0	846	2,175	2,829	0	1,679	3,272	3,927
31,650 31,700	0	838	2,164	2,819	0	1,671	3,262	3,916
31,700 31,750	0	830	2,154	2,808	0	1,663	3,251	3,906
31,750 31,800	0	822	2,143	2,798	0	1,655	3,241	3,895
31,800 31,850	0	814	2,133	2,787	0	1,647	3,230	3,885
31,850 31,900	0	806	2,122	2,777	0	1,639	3,220	3,874
31,900 31,950	0	798	2,112	2,766	0	1,631	3,209	3,863
31,950 32,000	0	790	2,101	2,756	0	1,623	3,198	3,853

(continúa)

Tabla del Crédito por Ingreso del Trabajo de 2012 - (continuación)

(Aviso: Ésta no es una tabla de impuestos).

Si la cantidad que busca según su Hoja de Trabajo es–	Y su estado civil para efectos de la declaración es–							
	Soltero, cabeza de familia o viudo que reúne los requisitos y usted tiene–				Casados que presentan la declaración conjunta y tienen–			
	Ningún Hijo	Un Hijo	Dos Hijos	Tres Hijos	Ningún Hijo	Un Hijo	Dos Hijos	Tres Hijos
Por lo menos Pero menos de	Su crédito es–				Su crédito es–			
32,000 32,050	0	782	2,091	2,745	0	1,615	3,188	3,842
32,050 32,100	0	774	2,080	2,735	0	1,607	3,177	3,832
32,100 32,150	0	766	2,070	2,724	0	1,599	3,167	3,821
32,150 32,200	0	758	2,059	2,714	0	1,591	3,156	3,811
32,200 32,250	0	750	2,049	2,703	0	1,583	3,146	3,800
32,250 32,300	0	742	2,038	2,693	0	1,575	3,135	3,790
32,300 32,350	0	734	2,028	2,682	0	1,567	3,125	3,779
32,350 32,400	0	726	2,017	2,671	0	1,559	3,114	3,769
32,400 32,450	0	718	2,006	2,661	0	1,551	3,104	3,758
32,450 32,500	0	710	1,996	2,650	0	1,543	3,093	3,748
32,500 32,550	0	702	1,985	2,640	0	1,535	3,083	3,737
32,550 32,600	0	694	1,975	2,629	0	1,527	3,072	3,727
32,600 32,650	0	686	1,964	2,619	0	1,519	3,062	3,716
32,650 32,700	0	678	1,954	2,608	0	1,511	3,051	3,706
32,700 32,750	0	670	1,943	2,598	0	1,503	3,040	3,695
32,750 32,800	0	662	1,933	2,587	0	1,495	3,030	3,684
32,800 32,850	0	654	1,922	2,577	0	1,487	3,019	3,674
32,850 32,900	0	646	1,912	2,566	0	1,479	3,009	3,663
32,900 32,950	0	638	1,901	2,556	0	1,471	2,998	3,653
32,950 33,000	0	630	1,891	2,545	0	1,463	2,988	3,642
33,000 33,050	0	622	1,880	2,535	0	1,455	2,977	3,632
33,050 33,100	0	614	1,870	2,524	0	1,447	2,967	3,621
33,100 33,150	0	606	1,859	2,514	0	1,439	2,956	3,611
33,150 33,200	0	598	1,848	2,503	0	1,431	2,946	3,600
33,200 33,250	0	590	1,838	2,492	0	1,423	2,935	3,590
33,250 33,300	0	582	1,827	2,482	0	1,415	2,925	3,579
33,300 33,350	0	574	1,817	2,471	0	1,407	2,914	3,569
33,350 33,400	0	566	1,806	2,461	0	1,399	2,904	3,558
33,400 33,450	0	558	1,796	2,450	0	1,391	2,893	3,548
33,450 33,500	0	550	1,785	2,440	0	1,383	2,883	3,537
33,500 33,550	0	542	1,775	2,429	0	1,375	2,872	3,527
33,550 33,600	0	534	1,764	2,419	0	1,367	2,861	3,516
33,600 33,650	0	527	1,754	2,408	0	1,359	2,851	3,505
33,650 33,700	0	519	1,743	2,398	0	1,351	2,840	3,495
33,700 33,750	0	511	1,733	2,387	0	1,343	2,830	3,484
33,750 33,800	0	503	1,722	2,377	0	1,335	2,819	3,474
33,800 33,850	0	495	1,712	2,366	0	1,327	2,809	3,463
33,850 33,900	0	487	1,701	2,356	0	1,319	2,798	3,453
33,900 33,950	0	479	1,691	2,345	0	1,311	2,788	3,442
33,950 34,000	0	471	1,680	2,335	0	1,303	2,777	3,432
34,000 34,050	0	463	1,669	2,324	0	1,295	2,767	3,421
34,050 34,100	0	455	1,659	2,313	0	1,287	2,756	3,411
34,100 34,150	0	447	1,648	2,303	0	1,279	2,746	3,400
34,150 34,200	0	439	1,638	2,292	0	1,271	2,735	3,390
34,200 34,250	0	431	1,627	2,282	0	1,263	2,725	3,379
34,250 34,300	0	423	1,617	2,271	0	1,255	2,714	3,369
34,300 34,350	0	415	1,606	2,261	0	1,247	2,704	3,358
34,350 34,400	0	407	1,596	2,250	0	1,239	2,693	3,348
34,400 34,450	0	399	1,585	2,240	0	1,231	2,682	3,337
34,450 34,500	0	391	1,575	2,229	0	1,223	2,672	3,326
34,500 34,550	0	383	1,564	2,219	0	1,215	2,661	3,316
34,550 34,600	0	375	1,554	2,208	0	1,207	2,651	3,305
34,600 34,650	0	367	1,543	2,198	0	1,199	2,640	3,295
34,650 34,700	0	359	1,533	2,187	0	1,191	2,630	3,284
34,700 34,750	0	351	1,522	2,177	0	1,183	2,619	3,274
34,750 34,800	0	343	1,512	2,166	0	1,175	2,609	3,263
34,800 34,850	0	335	1,501	2,156	0	1,167	2,598	3,253
34,850 34,900	0	327	1,490	2,145	0	1,159	2,588	3,242
34,900 34,950	0	319	1,480	2,134	0	1,151	2,577	3,232
34,950 35,000	0	311	1,469	2,124	0	1,143	2,567	3,221

(continúa)

Tabla del Crédito por Ingreso del Trabajo de 2012 - (continuación)

(Aviso: Ésta **no** es una tabla de impuestos).

Si la cantidad que busca según su Hoja de Trabajo es—		Y su estado civil para efectos de la declaración es—							
		Soltero, cabeza de familia o viudo que reúne los requisitos y usted tiene—				Casados que presentan la declaración conjunta y tienen—			
		Ningún Hijo	Un Hijo	Dos Hijos	Tres Hijos	Ningún Hijo	Un Hijo	Dos Hijos	Tres Hijos
Por lo menos	Pero menos de	Su crédito es—				Su crédito es—			
35,000	35,050	0	303	1,459	2,113	0	1,135	2,556	3,211
35,050	35,100	0	295	1,448	2,103	0	1,127	2,546	3,200
35,100	35,150	0	287	1,438	2,092	0	1,119	2,535	3,190
35,150	35,200	0	279	1,427	2,082	0	1,111	2,525	3,179
35,200	35,250	0	271	1,417	2,071	0	1,103	2,514	3,168
35,250	35,300	0	263	1,406	2,061	0	1,095	2,503	3,158
35,300	35,350	0	255	1,396	2,050	0	1,087	2,493	3,147
35,350	35,400	0	247	1,385	2,040	0	1,079	2,482	3,137
35,400	35,450	0	239	1,375	2,029	0	1,071	2,472	3,126
35,450	35,500	0	231	1,364	2,019	0	1,063	2,461	3,116
35,500	35,550	0	223	1,354	2,008	0	1,055	2,451	3,105
35,550	35,600	0	215	1,343	1,998	0	1,047	2,440	3,095
35,600	35,650	0	207	1,333	1,987	0	1,039	2,430	3,084
35,650	35,700	0	199	1,322	1,976	0	1,031	2,419	3,074
35,700	35,750	0	191	1,311	1,966	0	1,023	2,409	3,063
35,750	35,800	0	183	1,301	1,955	0	1,015	2,398	3,053
35,800	35,850	0	175	1,290	1,945	0	1,008	2,388	3,042
35,850	35,900	0	167	1,280	1,934	0	1,000	2,377	3,032
35,900	35,950	0	159	1,269	1,924	0	992	2,367	3,021
35,950	36,000	0	151	1,259	1,913	0	984	2,356	3,011
36,000	36,050	0	143	1,248	1,903	0	976	2,346	3,000
36,050	36,100	0	135	1,238	1,892	0	968	2,335	2,989
36,100	36,150	0	127	1,227	1,882	0	960	2,324	2,979
36,150	36,200	0	119	1,217	1,871	0	952	2,314	2,968
36,200	36,250	0	111	1,206	1,861	0	944	2,303	2,958
36,250	36,300	0	103	1,196	1,850	0	936	2,293	2,947
36,300	36,350	0	95	1,185	1,840	0	928	2,282	2,937
36,350	36,400	0	87	1,175	1,829	0	920	2,272	2,926
36,400	36,450	0	79	1,164	1,819	0	912	2,261	2,916
36,450	36,500	0	71	1,154	1,808	0	904	2,251	2,905
36,500	36,550	0	63	1,143	1,797	0	896	2,240	2,895
36,550	36,600	0	55	1,132	1,787	0	888	2,230	2,884
36,600	36,650	0	47	1,122	1,776	0	880	2,219	2,874
36,650	36,700	0	39	1,111	1,766	0	872	2,209	2,863
36,700	36,750	0	31	1,101	1,755	0	864	2,198	2,853
36,750	36,800	0	23	1,090	1,745	0	856	2,188	2,842
36,800	36,850	0	15	1,080	1,734	0	848	2,177	2,832
36,850	36,900	0	7	1,069	1,724	0	840	2,167	2,821
36,900	36,950	0	*	1,059	1,713	0	832	2,156	2,810
36,950	37,000	0	0	1,048	1,703	0	824	2,145	2,800
37,000	37,050	0	0	1,038	1,692	0	816	2,135	2,789
37,050	37,100	0	0	1,027	1,682	0	808	2,124	2,779
37,100	37,150	0	0	1,017	1,671	0	800	2,114	2,768
37,150	37,200	0	0	1,006	1,661	0	792	2,103	2,758
37,200	37,250	0	0	996	1,650	0	784	2,093	2,747
37,250	37,300	0	0	985	1,640	0	776	2,082	2,737
37,300	37,350	0	0	975	1,629	0	768	2,072	2,726
37,350	37,400	0	0	964	1,618	0	760	2,061	2,716
37,400	37,450	0	0	953	1,608	0	752	2,051	2,705
37,450	37,500	0	0	943	1,597	0	744	2,040	2,695
37,500	37,550	0	0	932	1,587	0	736	2,030	2,684
37,550	37,600	0	0	922	1,576	0	728	2,019	2,674
37,600	37,650	0	0	911	1,566	0	720	2,009	2,663
37,650	37,700	0	0	901	1,555	0	712	1,998	2,653
37,700	37,750	0	0	890	1,545	0	704	1,987	2,642
37,750	37,800	0	0	880	1,534	0	696	1,977	2,631
37,800	37,850	0	0	869	1,524	0	688	1,966	2,621
37,850	37,900	0	0	859	1,513	0	680	1,956	2,610
37,900	37,950	0	0	848	1,503	0	672	1,945	2,600
37,950	38,000	0	0	838	1,492	0	664	1,935	2,589

(continúa)

* Si la cantidad que busca de su hoja de trabajo es por lo mínimo \$36,900 pero menos de \$36,920 y usted tiene un hijo calificado, su crédito es \$2. De ser lo contrario, no puede reclamar el crédito.

Tabla del Crédito por Ingreso del Trabajo de 2012 - (continuación)

(Aviso: Ésta no es una tabla de impuestos).

Si la cantidad que busca según su Hoja de Trabajo es—	Y su estado civil para efectos de la declaración es—							
	Soltero, cabeza de familia o viudo que reúne los requisitos y usted tiene—				Casados que presentan la declaración conjunta y tienen—			
	Ningún Hijo	Un Hijo	Dos Hijos	Tres Hijos	Ningún Hijo	Un Hijo	Dos Hijos	Tres Hijos
Por lo menos Pero menos de	Su crédito es—				Su crédito es—			
38,000 38,050	0	0	827	1,482	0	656	1,924	2,579
38,050 38,100	0	0	817	1,471	0	648	1,914	2,568
38,100 38,150	0	0	806	1,461	0	640	1,903	2,558
38,150 38,200	0	0	795	1,450	0	632	1,893	2,547
38,200 38,250	0	0	785	1,439	0	624	1,882	2,537
38,250 38,300	0	0	774	1,429	0	616	1,872	2,526
38,300 38,350	0	0	764	1,418	0	608	1,861	2,516
38,350 38,400	0	0	753	1,408	0	600	1,851	2,505
38,400 38,450	0	0	743	1,397	0	592	1,840	2,495
38,450 38,500	0	0	732	1,387	0	584	1,830	2,484
38,500 38,550	0	0	722	1,376	0	576	1,819	2,474
38,550 38,600	0	0	711	1,366	0	568	1,808	2,463
38,600 38,650	0	0	701	1,355	0	560	1,798	2,452
38,650 38,700	0	0	690	1,345	0	552	1,787	2,442
38,700 38,750	0	0	680	1,334	0	544	1,777	2,431
38,750 38,800	0	0	669	1,324	0	536	1,766	2,421
38,800 38,850	0	0	659	1,313	0	528	1,756	2,410
38,850 38,900	0	0	648	1,303	0	520	1,745	2,400
38,900 38,950	0	0	638	1,292	0	512	1,735	2,389
38,950 39,000	0	0	627	1,282	0	504	1,724	2,379
39,000 39,050	0	0	616	1,271	0	496	1,714	2,368
39,050 39,100	0	0	606	1,260	0	488	1,703	2,358
39,100 39,150	0	0	595	1,250	0	480	1,693	2,347
39,150 39,200	0	0	585	1,239	0	472	1,682	2,337
39,200 39,250	0	0	574	1,229	0	464	1,672	2,326
39,250 39,300	0	0	564	1,218	0	456	1,661	2,316
39,300 39,350	0	0	553	1,208	0	448	1,651	2,305
39,350 39,400	0	0	543	1,197	0	440	1,640	2,295
39,400 39,450	0	0	532	1,187	0	432	1,629	2,284
39,450 39,500	0	0	522	1,176	0	424	1,619	2,273
39,500 39,550	0	0	511	1,166	0	416	1,608	2,263
39,550 39,600	0	0	501	1,155	0	408	1,598	2,252
39,600 39,650	0	0	490	1,145	0	400	1,587	2,242
39,650 39,700	0	0	480	1,134	0	392	1,577	2,231
39,700 39,750	0	0	469	1,124	0	384	1,566	2,221
39,750 39,800	0	0	459	1,113	0	376	1,556	2,210
39,800 39,850	0	0	448	1,103	0	368	1,545	2,200
39,850 39,900	0	0	437	1,092	0	360	1,535	2,189
39,900 39,950	0	0	427	1,081	0	352	1,524	2,179
39,950 40,000	0	0	416	1,071	0	344	1,514	2,168
40,000 40,050	0	0	406	1,060	0	336	1,503	2,158
40,050 40,100	0	0	395	1,050	0	328	1,493	2,147
40,100 40,150	0	0	385	1,039	0	320	1,482	2,137
40,150 40,200	0	0	374	1,029	0	312	1,472	2,126
40,200 40,250	0	0	364	1,018	0	304	1,461	2,115
40,250 40,300	0	0	353	1,008	0	296	1,450	2,105
40,300 40,350	0	0	343	997	0	288	1,440	2,094
40,350 40,400	0	0	332	987	0	280	1,429	2,084
40,400 40,450	0	0	322	976	0	272	1,419	2,073
40,450 40,500	0	0	311	966	0	264	1,408	2,063
40,500 40,550	0	0	301	955	0	256	1,398	2,052
40,550 40,600	0	0	290	945	0	248	1,387	2,042
40,600 40,650	0	0	280	934	0	240	1,377	2,031
40,650 40,700	0	0	269	923	0	232	1,366	2,021
40,700 40,750	0	0	258	913	0	224	1,356	2,010
40,750 40,800	0	0	248	902	0	216	1,345	2,000
40,800 40,850	0	0	237	892	0	209	1,335	1,989
40,850 40,900	0	0	227	881	0	201	1,324	1,979
40,900 40,950	0	0	216	871	0	193	1,314	1,968
40,950 41,000	0	0	206	860	0	185	1,303	1,958

(continúa)

Tabla del Crédito por Ingreso del Trabajo de 2012 - (continuación)

(Aviso: Ésta no es una tabla de impuestos).

Si la cantidad que busca según su Hoja de Trabajo es—		Y su estado civil para efectos de la declaración es—							
		Soltero, cabeza de familia o viudo que reúne los requisitos y usted tiene—				Casados que presentan la declaración conjunta y tienen—			
		Ningún Hijo	Un Hijo	Dos Hijos	Tres Hijos	Ningún Hijo	Un Hijo	Dos Hijos	Tres Hijos
Por lo menos	Pero menos de	Su crédito es—				Su crédito es—			
41,000	41,050	0	0	195	850	0	177	1,293	1,947
41,050	41,100	0	0	185	839	0	169	1,282	1,936
41,100	41,150	0	0	174	829	0	161	1,271	1,926
41,150	41,200	0	0	164	818	0	153	1,261	1,915
41,200	41,250	0	0	153	808	0	145	1,250	1,905
41,250	41,300	0	0	143	797	0	137	1,240	1,894
41,300	41,350	0	0	132	787	0	129	1,229	1,884
41,350	41,400	0	0	122	776	0	121	1,219	1,873
41,400	41,450	0	0	111	766	0	113	1,208	1,863
41,450	41,500	0	0	101	755	0	105	1,198	1,852
41,500	41,550	0	0	90	744	0	97	1,187	1,842
41,550	41,600	0	0	79	734	0	89	1,177	1,831
41,600	41,650	0	0	69	723	0	81	1,166	1,821
41,650	41,700	0	0	58	713	0	73	1,156	1,810
41,700	41,750	0	0	48	702	0	65	1,145	1,800
41,750	41,800	0	0	37	692	0	57	1,135	1,789
41,800	41,850	0	0	27	681	0	49	1,124	1,779
41,850	41,900	0	0	16	671	0	41	1,114	1,768
41,900	41,950	0	0	6	660	0	33	1,103	1,757
41,950	42,000	0	0	0	650	0	25	1,092	1,747
42,000	42,050	0	0	0	639	0	17	1,082	1,736
42,050	42,100	0	0	0	629	0	9	1,071	1,726
42,100	42,150	0	0	0	618	0	*	1,061	1,715
42,150	42,200	0	0	0	608	0	0	1,050	1,705
42,200	42,250	0	0	0	597	0	0	1,040	1,694
42,250	42,300	0	0	0	587	0	0	1,029	1,684
42,300	42,350	0	0	0	576	0	0	1,019	1,673
42,350	42,400	0	0	0	565	0	0	1,008	1,663
42,400	42,450	0	0	0	555	0	0	998	1,652
42,450	42,500	0	0	0	544	0	0	987	1,642
42,500	42,550	0	0	0	534	0	0	977	1,631
42,550	42,600	0	0	0	523	0	0	966	1,621
42,600	42,650	0	0	0	513	0	0	956	1,610
42,650	42,700	0	0	0	502	0	0	945	1,600
42,700	42,750	0	0	0	492	0	0	934	1,589
42,750	42,800	0	0	0	481	0	0	924	1,578
42,800	42,850	0	0	0	471	0	0	913	1,568
42,850	42,900	0	0	0	460	0	0	903	1,557
42,900	42,950	0	0	0	450	0	0	892	1,547
42,950	43,000	0	0	0	439	0	0	882	1,536
43,000	43,050	0	0	0	429	0	0	871	1,526
43,050	43,100	0	0	0	418	0	0	861	1,515
43,100	43,150	0	0	0	408	0	0	850	1,505
43,150	43,200	0	0	0	397	0	0	840	1,494
43,200	43,250	0	0	0	386	0	0	829	1,484
43,250	43,300	0	0	0	376	0	0	819	1,473
43,300	43,350	0	0	0	365	0	0	808	1,463
43,350	43,400	0	0	0	355	0	0	798	1,452
43,400	43,450	0	0	0	344	0	0	787	1,442
43,450	43,500	0	0	0	334	0	0	777	1,431
43,500	43,550	0	0	0	323	0	0	766	1,421
43,550	43,600	0	0	0	313	0	0	755	1,410
43,600	43,650	0	0	0	302	0	0	745	1,399
43,650	43,700	0	0	0	292	0	0	734	1,389
43,700	43,750	0	0	0	281	0	0	724	1,378
43,750	43,800	0	0	0	271	0	0	713	1,368
43,800	43,850	0	0	0	260	0	0	703	1,357
43,850	43,900	0	0	0	250	0	0	692	1,347
43,900	43,950	0	0	0	239	0	0	682	1,336
43,950	44,000	0	0	0	229	0	0	671	1,326

(continúa)

* Si la cantidad que busca de su hoja de trabajo es por lo mínimo \$42,100 pero menos de \$42,130 y usted tiene un hijo calificado, su crédito es \$2. De ser lo contrario, no puede reclamar el crédito.

Tabla del Crédito por Ingreso del Trabajo de 2012 - (continuación)

(Aviso: Ésta no es una tabla de impuestos).

Si la cantidad que busca según su Hoja de Trabajo es—		Y su estado civil para efectos de la declaración es—							
		Soltero, cabeza de familia o viudo que reúne los requisitos y usted tiene—				Casados que presentan la declaración conjunta y tienen—			
		Ningún Hijo	Un Hijo	Dos Hijos	Tres Hijos	Ningún Hijo	Un Hijo	Dos Hijos	Tres Hijos
Por lo menos	Pero menos de	Su crédito es—				Su crédito es—			
44,000	44,050	0	0	0	218	0	0	661	1,315
44,050	44,100	0	0	0	207	0	0	650	1,305
44,100	44,150	0	0	0	197	0	0	640	1,294
44,150	44,200	0	0	0	186	0	0	629	1,284
44,200	44,250	0	0	0	176	0	0	619	1,273
44,250	44,300	0	0	0	165	0	0	608	1,263
44,300	44,350	0	0	0	155	0	0	598	1,252
44,350	44,400	0	0	0	144	0	0	587	1,242
44,400	44,450	0	0	0	134	0	0	576	1,231
44,450	44,500	0	0	0	123	0	0	566	1,220
44,500	44,550	0	0	0	113	0	0	555	1,210
44,550	44,600	0	0	0	102	0	0	545	1,199
44,600	44,650	0	0	0	92	0	0	534	1,189
44,650	44,700	0	0	0	81	0	0	524	1,178
44,700	44,750	0	0	0	71	0	0	513	1,168
44,750	44,800	0	0	0	60	0	0	503	1,157
44,800	44,850	0	0	0	50	0	0	492	1,147
44,850	44,900	0	0	0	39	0	0	482	1,136
44,900	44,950	0	0	0	28	0	0	471	1,126
44,950	45,000	0	0	0	18	0	0	461	1,115
45,000	45,050	0	0	0	7	0	0	450	1,105
45,050	45,100	0	0	0	*	0	0	440	1,094
45,100	45,150	0	0	0	0	0	0	429	1,084
45,150	45,200	0	0	0	0	0	0	419	1,073
45,200	45,250	0	0	0	0	0	0	408	1,062
45,250	45,300	0	0	0	0	0	0	397	1,052
45,300	45,350	0	0	0	0	0	0	387	1,041
45,350	45,400	0	0	0	0	0	0	376	1,031
45,400	45,450	0	0	0	0	0	0	366	1,020
45,450	45,500	0	0	0	0	0	0	355	1,010
45,500	45,550	0	0	0	0	0	0	345	999
45,550	45,600	0	0	0	0	0	0	334	989
45,600	45,650	0	0	0	0	0	0	324	978
45,650	45,700	0	0	0	0	0	0	313	968
45,700	45,750	0	0	0	0	0	0	303	957
45,750	45,800	0	0	0	0	0	0	292	947
45,800	45,850	0	0	0	0	0	0	282	936
45,850	45,900	0	0	0	0	0	0	271	926
45,900	45,950	0	0	0	0	0	0	261	915
45,950	46,000	0	0	0	0	0	0	250	905
46,000	46,050	0	0	0	0	0	0	240	894
46,050	46,100	0	0	0	0	0	0	229	883
46,100	46,150	0	0	0	0	0	0	218	873
46,150	46,200	0	0	0	0	0	0	208	862
46,200	46,250	0	0	0	0	0	0	197	852
46,250	46,300	0	0	0	0	0	0	187	841
46,300	46,350	0	0	0	0	0	0	176	831
46,350	46,400	0	0	0	0	0	0	166	820
46,400	46,450	0	0	0	0	0	0	155	810
46,450	46,500	0	0	0	0	0	0	145	799
46,500	46,550	0	0	0	0	0	0	134	789
46,550	46,600	0	0	0	0	0	0	124	778
46,600	46,650	0	0	0	0	0	0	113	768
46,650	46,700	0	0	0	0	0	0	103	757
46,700	46,750	0	0	0	0	0	0	92	747
46,750	46,800	0	0	0	0	0	0	82	736
46,800	46,850	0	0	0	0	0	0	71	726
46,850	46,900	0	0	0	0	0	0	61	715
46,900	46,950	0	0	0	0	0	0	50	704
46,950	47,000	0	0	0	0	0	0	39	694

(continúa)

* Si la cantidad que busca de su hoja de trabajo es por lo mínimo \$45,050 pero menos de \$45,060 y usted tiene tres hijos calificados, su crédito es \$1. De ser lo contrario, no puede reclamar el crédito.

Tabla del Crédito por Ingreso del Trabajo de 2012 - (continuación)

(Aviso: Ésta no es una tabla de impuestos).

Si la cantidad que busca según su Hoja de Trabajo es—		Y su estado civil para efectos de la declaración es—							
		Soltero, cabeza de familia o viudo que reúne los requisitos y usted tiene—				Casados que presentan la declaración conjunta y tienen—			
		Ningún Hijo	Un Hijo	Dos Hijos	Tres Hijos	Ningún Hijo	Un Hijo	Dos Hijos	Tres Hijos
Por lo menos	Pero menos de	Su crédito es—				Su crédito es—			
47,000	47,050	0	0	0	0	0	0	29	683
47,050	47,100	0	0	0	0	0	0	18	673
47,100	47,150	0	0	0	0	0	0	8	662
47,150	47,200	0	0	0	0	0	0	**	652
47,200	47,250	0	0	0	0	0	0	0	641
47,250	47,300	0	0	0	0	0	0	0	631
47,300	47,350	0	0	0	0	0	0	0	620
47,350	47,400	0	0	0	0	0	0	0	610
47,400	47,450	0	0	0	0	0	0	0	599
47,450	47,500	0	0	0	0	0	0	0	589
47,500	47,550	0	0	0	0	0	0	0	578
47,550	47,600	0	0	0	0	0	0	0	568
47,600	47,650	0	0	0	0	0	0	0	557
47,650	47,700	0	0	0	0	0	0	0	547
47,700	47,750	0	0	0	0	0	0	0	536
47,750	47,800	0	0	0	0	0	0	0	525
47,800	47,850	0	0	0	0	0	0	0	515
47,850	47,900	0	0	0	0	0	0	0	504
47,900	47,950	0	0	0	0	0	0	0	494
47,950	48,000	0	0	0	0	0	0	0	483
48,000	48,050	0	0	0	0	0	0	0	473
48,050	48,100	0	0	0	0	0	0	0	462
48,100	48,150	0	0	0	0	0	0	0	452
48,150	48,200	0	0	0	0	0	0	0	441
48,200	48,250	0	0	0	0	0	0	0	431
48,250	48,300	0	0	0	0	0	0	0	420
48,300	48,350	0	0	0	0	0	0	0	410
48,350	48,400	0	0	0	0	0	0	0	399
48,400	48,450	0	0	0	0	0	0	0	389
48,450	48,500	0	0	0	0	0	0	0	378
48,500	48,550	0	0	0	0	0	0	0	368
48,550	48,600	0	0	0	0	0	0	0	357
48,600	48,650	0	0	0	0	0	0	0	346
48,650	48,700	0	0	0	0	0	0	0	336
48,700	48,750	0	0	0	0	0	0	0	325
48,750	48,800	0	0	0	0	0	0	0	315
48,800	48,850	0	0	0	0	0	0	0	304
48,850	48,900	0	0	0	0	0	0	0	294
48,900	48,950	0	0	0	0	0	0	0	283
48,950	49,000	0	0	0	0	0	0	0	273
49,000	49,050	0	0	0	0	0	0	0	262
49,050	49,100	0	0	0	0	0	0	0	252
49,100	49,150	0	0	0	0	0	0	0	241
49,150	49,200	0	0	0	0	0	0	0	231
49,200	49,250	0	0	0	0	0	0	0	220
49,250	49,300	0	0	0	0	0	0	0	210
49,300	49,350	0	0	0	0	0	0	0	199
49,350	49,400	0	0	0	0	0	0	0	189
49,400	49,450	0	0	0	0	0	0	0	178
49,450	49,500	0	0	0	0	0	0	0	167
49,500	49,550	0	0	0	0	0	0	0	157
49,550	49,600	0	0	0	0	0	0	0	146
49,600	49,650	0	0	0	0	0	0	0	136
49,650	49,700	0	0	0	0	0	0	0	125
49,700	49,750	0	0	0	0	0	0	0	115
49,750	49,800	0	0	0	0	0	0	0	104
49,800	49,850	0	0	0	0	0	0	0	94
49,850	49,900	0	0	0	0	0	0	0	83
49,900	49,950	0	0	0	0	0	0	0	73
49,950	50,000	0	0	0	0	0	0	0	62

(continúa)

**Si la cantidad que busca de su hoja de trabajo es por lo mínimo \$47,150 pero menos de \$47,162 y usted tiene dos hijos calificados, su crédito es \$1. De ser lo contrario, no puede reclamar el crédito.

Tabla del Crédito por Ingreso del Trabajo de 2012 - (continuación)
(Aviso: Ésta no es una tabla de impuestos).

Si la cantidad que busca según su Hoja de Trabajo es–		Y su estado civil para efectos de la declaración es–							
		Soltero, cabeza de familia o viudo que reúne los requisitos y usted tiene–				Casados que presentan la declaración conjunta y tienen–			
		Ningún Hijo	Un Hijo	Dos Hijos	Tres Hijos	Ningún Hijo	Un Hijo	Dos Hijos	Tres Hijos
Por lo menos	Pero menos de	Su crédito es–				Su crédito es–			
50,000	50,050	0	0	0	0	0	0	0	52
50,050	50,100	0	0	0	0	0	0	0	41
50,100	50,150	0	0	0	0	0	0	0	31
50,150	50,200	0	0	0	0	0	0	0	20
50,200	50,250	0	0	0	0	0	0	0	9
50,250	50,270	0	0	0	0	0	0	0	2

Cómo Obtener Ayuda con los Impuestos

Puede obtener ayuda sobre asuntos sin resolver relacionados con los impuestos, pedir publicaciones y formularios gratis, hacer preguntas tributarias y obtener más información del *IRS* de varias maneras. Al seleccionar el método que mejor le resulte, obtendrá asistencia fácil e inmediata con los impuestos.

Ayuda gratuita con la preparación de su declaración de impuestos. Existe ayuda gratuita para la preparación de su declaración de impuestos en todo el país provista por voluntarios capacitados por el *IRS*. El programa *Volunteer Income Tax Assistance* (Programa de Ayuda Voluntaria a los Contribuyentes o *VITA*, por sus siglas en inglés) está diseñado para ayudar a los contribuyentes de recursos bajos a moderados, mayores de edad, discapacitados y limitados en el dominio del inglés. El programa *Tax Counseling for the Elderly* (Programa de Asesoramiento para las Personas Mayores o *TCE*, por sus siglas en inglés) está diseñado para ayudar a los contribuyentes de 60 años de edad o más con su declaración de impuestos. En la mayoría de las oficinas del programa *VITA* y de *TCE* usted puede presentar la declaración electrónica gratuitamente y todos los voluntarios le informarán de los créditos y deducciones a los que quizás tenga derecho. Para ubicar el sitio de ayuda *VITA* o *TCE* más cercano a usted, visite IRS.gov o llame al 1-800-906-9987 o 1-800-829-1040.

Como parte del programa *TCE*, la Asociación Estadounidense de Personas Jubiladas (*AARP*, por sus siglas en inglés) ofrece el programa de asesoramiento *AARP Tax-Aide* (Programa de Ayuda Tributaria de la Asociación Estadounidense de Personas Jubiladas). Para ubicar el sitio del programa *AARP Tax-Aide* más cercano a usted, llame al 1-888-227-7669 o visite el sitio web de la *AARP*, www.aarp.org/money/taxaide.

Para más información sobre estos programas, diríjase a www.irs.gov/espanol e ingrese la palabra clave “*VITA*” en la esquina derecha superior.



Internet. Puede visitar la página web www.irs.gov/espanol del *IRS*, 24 horas al día, 7 días de la semana para:

- Utilizar el sistema electrónico *e-file* para presentar la declaración. Infórmese sobre los servicios comerciales de preparación de impuestos y el servicio electrónico de presentación de la declaración (*e-file*) disponibles gratis a los contribuyentes que cumplan los requisitos.
- Revisar el estado de su reembolso para el año 2012. Visite www.irs.gov/espanol y pulse sobre “¿Dónde Está mi Reembolso?”. Información de su declaración, generalmente, estará disponible dentro de 24 horas después de que el *IRS* la reciba por vía electrónica o 4 semanas después de enviar su declaración en papel por correo regular. Si presentó el Formulario 8379 junto con su declaración, espere 14 semanas (11 semanas si la presentó electrónicamente). Tenga a mano su declaración de impuestos del año 2012 para poder facilitar su número de Seguro Social, su estado civil para efectos de la declaración y la cantidad exacta en dólares enteros (sin centavos) de su reembolso.
- ¡“¿Dónde Está mi Reembolso?” tiene una nueva imagen este año! La herramienta incluirá un rastreador que muestra el progreso del reembolso en tres etapas: (1) declaración recibida, (2) reembolso aprobado y (3) reembolso enviado. “¿Dónde Está mi Reembolso?” le proveerá una fecha actual personalizada de cuándo estará disponible su reembolso al momento que el *IRS* procese su declaración y apruebe su reembolso. A diferencia de temporadas de impuestos anteriores, no se le dará una fecha estimada inmediatamente. “¿Dónde Está mi Reembolso?” incluye información de la declaración entregada más reciente en el año corriente y no provee información de declaraciones enmendadas.
- Puede obtener gratuitamente transcripciones por Internet entrando a *IRS.gov* y pulsando en “*Order a Return or Account Transcript*” (Ordenar una transcripción de su declaración o cuenta), en inglés, bajo “*Tools*” (Herramientas), en inglés. Para pedir las

por teléfono, llame al 1-800-908-9946 y siga las instrucciones en el mensaje grabado. Se le pedirá que provea su número de Seguro Social o *ITIN*, fecha de nacimiento, número y calle de su domicilio y código postal.

- Descargar formularios, incluyendo audioformularios, instrucciones y publicaciones relacionados con los impuestos.
- Pedir productos del *IRS* a través de Internet.
- Buscar información relacionada con sus preguntas sobre los impuestos.
- Buscar publicaciones en Internet por tema o palabra clave.
- Usar el Código de Impuestos Internos, los reglamentos tributarios u otras guías oficiales publicadas en Internet.
- Leer los *Internal Revenue Bulletins* (Boletines del *IRS*) publicados en los últimos años.
- Calcular los descuentos de la retención usando nuestra calculadora creada para este propósito en el sitio www.irs.gov/individuals.
- Saber si se tiene que presentar el Formulario 6251 utilizando el *Alternative Minimum Tax (AMT) Assistant* (Asistente para Calcular el Impuesto Mínimo Alternativo, disponible por Internet en *IRS.gov*) e ingresando *Alternative Minimum tax Assistant*, en inglés, en la caja de "Search" (Buscar).
- Suscribirse para recibir noticias locales y nacionales sobre los impuestos por medio de correo electrónico.
- Obtener información acerca de cómo iniciar y operar un pequeño negocio.



Teléfono. Muchos servicios están disponibles por teléfono.

- *Cómo pedir formularios, instrucciones y publicaciones.* Llame al 1-800-TAX-FORM (1-800-829-3676) para pedir formularios, instrucciones y publicaciones de este año, así como de años anteriores. Probablemente recibirá su pedido dentro de 10 días.
- *Cómo hacer preguntas relacionadas con los impuestos.* Llame al *IRS* al 1-800-829-1040 y haga sus preguntas.
- *Cómo resolver problemas.* Puede recibir ayuda en persona para resolver problemas relacionados con los impuestos todos los días laborables en los *Taxpayer Assistance Centers* (Centros de Ayuda al Contribuyente) del *IRS*. Un representante puede explicarle la correspondencia que recibe del *IRS*, solicitar ajustes a su cuenta o ayudarlo a establecer un plan de pagos. Llame al Centro de Ayuda al Contribuyente local para hacer una cita. Para encontrar el número telefónico, visite la página web www.irs.gov/localcontacts o busque en su guía telefónica bajo *United States Government, Internal Revenue Service* (Gobierno de los Estados Unidos, Servicio de Impuestos Internos).
- *Equipo TTY/TDD.* Si tiene acceso a un equipo *TTY/TDD*, llame al 1-800-829-4059 para hacer preguntas relacionadas con los impuestos o para pedir formularios y publicaciones. El número de teléfono para *TTY/TDD* es para individuos quienes son sordos, tiene impedimentos auditivos o incapacidad del habla. Estos individuos también pueden acceder al *IRS* por medio de servicios de retransmisión, tal como el *Federal Relay Service* (Sistema de Retransmisión Federal), en inglés, en www.gsa.gov/fedrelay.
- *Temas TeleTax.* Llame al 1-800-829-4477 para escuchar mensajes grabados que abarcan varios temas relacionados con los impuestos.
- *Verificar el estado de su reembolso de 2012.* Si desea verificar el estado de su reembolso para el año 2012, llame al 1-800-829-4477 y presione el 2 para escuchar información automatizada en español (información automatizada de "¿Dónde Está mi Reembolso?" está disponible 24 horas al día, 7 días de la semana) o llame al 1-800-829-1954. Información de su declaración generalmente estará disponible dentro de 24 horas después de que el *IRS* acuse recibo de su declaración presentada por vía electrónica o 4 semanas después de enviar una declaración en papel por correo.

regular. Si presentó el Formulario 8379 junto con su declaración, espere 14 semanas (11 semanas si la presentó electrónicamente). Tenga a mano su declaración de impuestos del año 2012 para poder facilitar su número de Seguro Social, su estado civil para efectos de la declaración y la cantidad exacta en dólares enteros (sin centavos) de su reembolso. “¿Dónde Está mi Reembolso?” le proveerá una fecha actual personalizada de cuándo estará disponible su reembolso al momento que el *IRS* procese su declaración y apruebe su reembolso. “¿Dónde Está mi Reembolso?” incluye información de la declaración más reciente, entregada en el año corriente, y no provee información de declaraciones enmendadas.

Cómo evaluar la calidad de nuestros servicios telefónicos. Para asegurarnos de que las respuestas que reciba de los representantes del *IRS* sean correctas, corteses y profesionales, evaluamos la calidad de nuestros servicios telefónicos de diversas maneras. En algunos casos, un segundo representante del *IRS* escucha o graba las llamadas telefónicas en el momento en que éstas se llevan a cabo. En otros casos, se les pide a algunas de las personas que llaman que contesten una encuesta breve al final de la llamada.



Visitas en persona. Muchos de los productos y servicios están disponibles en varios lugares públicos.

- **Productos.** Puede obtener ciertos formularios, instrucciones y publicaciones en oficinas de correos, bibliotecas y oficinas del *IRS*. Algunas oficinas del *IRS*, bibliotecas, tiendas de alimentos, centros de fotocopias, oficinas de gobierno municipales y de condados, cooperativas de crédito y tiendas de artículos de oficina tienen una amplia gama de productos para imprimir de un CD o fotocopiar del documento original. Además, algunas oficinas del *IRS* y bibliotecas, tienen el Código Tributario del *IRS*, reglamentos, Boletines de Impuestos Internos y Boletines Acumulados para usarse en la búsqueda de información.
- **Servicios.** Puede visitar un *Taxpayer Assistance Center* (Centro de Ayuda al Contribuyente) local del *IRS*, abierto todos los días laborales, para recibir ayuda en persona sobre temas de impuestos. Un representante puede explicarle la correspondencia que reciba del *IRS*, solicitar ajustes a su cuenta tributaria o ayudarlo a establecer un plan de pagos. Si necesita resolver un problema tributario, tiene preguntas sobre cómo se aplica la ley tributaria a su declaración de impuestos personal o si se siente más cómodo hablando con alguien en persona, visite el Centro de Ayuda al Contribuyente local donde podrá hablar con un representante del *IRS* en persona. No se necesita cita; simplemente vaya a hacer su consulta. Antes de visitar, consulte www.irs.gov/localcontacts para saber las horas de operación y servicios proveídos. Si le queda sin resolver algún problema complejo relacionado con los impuestos o si tiene alguna necesidad especial, como una discapacidad, puede solicitar una cita llamando al Centro de Ayuda al Contribuyente. Puede dejar un mensaje y un representante le llamará dentro de 2 días laborales. Los demás asuntos se tramitan sin cita. Para obtener el número telefónico de la oficina local, visite la página web www.irs.gov/localcontacts o búsquelo en su guía telefónica bajo *United States Government, Internal Revenue Service* (Gobierno de los Estados Unidos, Servicio de Impuestos Internos).



Correspondencia. Puede solicitar formularios, instrucciones y publicaciones enviando una solicitud a la dirección siguiente y le contestaremos dentro de un periodo de 10 días después de haberla recibido.

Internal Revenue Service
1201 N. Mitsubishi Motorway
Bloomington, IL 61705-6613

Servicio del Defensor del Contribuyente. El Servicio del Defensor del Contribuyente (*TAS*, por sus siglas en inglés), es su voz ante el *IRS*. Nuestro deber es asegurar que a cada contribuyente se le trate de forma justa y que usted conozca y entienda sus derechos. Le ofrecemos ayuda gratuita para ayudarle a navegar el proceso, frecuentemente confuso, de resolver problemas tributarios que no ha podido resolver usted mismo. Tenga presente que lo peor que se puede hacer es no hacer nada. El Servicio del Defensor del Contribuyente le puede ayudar si usted no puede resolver su problema con el *IRS* y además:

- Si su problema le causa problemas financieros a usted, su familia o su negocio,
- Si usted (o su negocio) está enfrentando la amenaza de acción adversa inmediata,
- Si usted ha intentado, vez tras vez, comunicarse con el *IRS* pero nadie le ha respondido, o si el *IRS* no le ha respondido antes de la fecha prometida.

Si usted reúne los requisitos para recibir nuestra ayuda, haremos todo lo posible para resolverle su problema. A usted se le asignará un defensor, quien estará a su lado en cada paso del camino. Tenemos oficinas en cada estado, el Distrito de Columbia y Puerto Rico. Aunque *TAS* es una sección independiente dentro del *IRS*, nuestros defensores saben trabajar junto con el *IRS* para resolver sus problemas. ¡Y nuestros servicios son siempre gratuitos!

Como contribuyente, usted tiene derechos que el *IRS* tiene que respetar cuando trata con usted. Nuestro kit de herramientas tributarias, disponible en www.taxpayeradvocate.irs.gov/Home/Spanish le puede ayudar a entender estos derechos.

Si usted cree que el *TAS* posiblemente le puede ayudar, llame al defensor local, cuyo número de teléfono se encuentra en el directorio telefónico y también en nuestra página Web www.irs.gov/advocate. Usted también podría llamarnos gratis al 1-877-777-4778. Individuos sordos y con impedimento auditivos quienes tienen acceso a equipo *TTY/TDD* pueden llamar al 1-800-829-4059. Estos individuos también pueden acceder al *IRS* por medio de servicios tal como el *Federal Relay Service* (Sistema de Retransmisión Federal), en inglés, www.gsa.gov/fedrelay.

El *TAS* se ocupa de resolver problemas de gran escala o problemas sistémicos que afectan a muchos contribuyentes. Si usted conoce alguno de estos asuntos, favor de informarnos del mismo utilizando el *Systemic Advocacy Management System* (Sistema de administración de la defensa sistémica), en inglés, en el sitio www.irs.gov/advocate.

Talleres para Contribuyentes de Ingresos Bajos (*LITC*, por sus siglas en inglés).

Los Talleres para Contribuyentes de Ingresos Bajos (*LITC*) son independientes del *IRS*. Algunos talleres sirven a las personas cuyos ingresos estén por debajo de cierto nivel y quienes necesitan resolver un problema tributario. Estos talleres proporcionan gratis, o por una cuota pequeña, representación profesional ante el *IRS*, en la corte durante auditorías, apelaciones, disputas de cobro de impuestos y en otros asuntos. Para aquellas personas que hablan inglés como segundo idioma, algunos talleres pueden proveer información en muchos idiomas diferentes sobre los derechos y responsabilidades del contribuyente. Para más información y para encontrar un taller cerca de usted, vea la página Web de los *LITC* en <http://www.irs.gov/espanol/article/0,,id=219303,00.html> o en la Publicación 4134SP, Lista de Clínicas para Contribuyentes de Ingresos Bajos. Esta publicación también le está disponible en la oficina local del *IRS* o llamando al 1-800-829-3676.

Servicios tributarios gratuitos. La Publicación 910, *IRS Guide to Free Tax Services* (Guía de servicios gratuitos del *IRS*), en inglés, es su guía para los servicios y recursos proporcionados por el *IRS*. Con ella puede aprender más sobre la información tributaria que el *IRS* le proporciona gratis, inclusive publicaciones, servicios y programas de educación y ayuda. La publicación le brinda también un índice de más de 100 temas tributarios *TeleTax* (información tributaria grabada) que usted puede escuchar por teléfono. La mayoría de la información y los servicios enumerados en esta publicación se

le proporcionan sin costo a usted. Si hay una cuota asociada con algún recurso o servicio, ésta se indica en la publicación.

Versiones accesibles de los productos publicadas por el *IRS* se hacen disponibles a personas discapacitadas en varios formatos, si ellos las piden.



DVD con productos de impuestos. Puede solicitar la Publicación 1796, *IRS Tax Products DVD* (DVD con productos de impuestos del *IRS*), en inglés, y obtener:

- Formularios, instrucciones y publicaciones de impuestos del año en curso.
- Formularios, instrucciones y publicaciones de impuestos de años anteriores.
- *Tax Map* (Mapa Tributario): una herramienta electrónica para hacer búsquedas y encontrar ayuda.
- Preguntas frecuentes sobre leyes tributarias.
- *Tax Topics* (Temas Tributarios) del sistema telefónico de respuestas del *IRS*.
- Código de Impuestos Internos —Título 26 del Código de Leyes Federales de los Estados Unidos.
- Enlaces a otros materiales para hacer investigaciones tributarias.
- Opciones para completar, imprimir y guardar la mayoría de los formularios de impuestos.
- *Internal Revenue Bulletins* (Boletines del *IRS*).
- Apoyo técnico gratuito por teléfono y correo electrónico.
- El CD se expide dos veces al año.
 - La primera entrega se envía a principios de enero del año 2013.
 - La última entrega se envía a principios de marzo del año 2013.

Compre el DVD del *National Technical Information Service* (*NTIS*, por sus siglas en inglés) en la página web www.irs.gov/cdorders por \$30 (sin costo de trámite) o llame gratis al 1-877-233-6767 para comprar el DVD por \$30 (más un cargo de trámite de \$6).

Índice

A

Actividad pasiva ([10](#))
 Anexos:
 C o C-EZ ([11](#))
 E ([10](#))
 EIC ([34](#))
 SE ([34](#))
 Anualidades ([13](#))
 Asignación básica para el sustento (BAS) ([13](#))
 Asignación básica para la vivienda (BAH) ([13](#))
 Asistencia
 Vea: Ayuda con los impuestos
 Asistente EITC ([2](#))
 Ayuda
 Vea: Ayuda con los impuestos
 Ayuda con los impuestos ([61](#))
 Ayuda en Internet:
 Asistente EITC ([2](#))

B

Beneficios de bienestar social ([13](#))
 Beneficios de la jubilación ferroviaria ([13](#))
 Beneficios del Seguro Social ([13](#))
 Beneficios pagadas a los veteranos ([13](#))
 Beneficios por desempleo ([13](#))
 Beneficios por incapacidad ([12](#))
 Beneficios sindicales por huelga ([12](#))
 Bienes gananciales ([5](#), [13](#))

C

Cabeza de familia ([7](#))
 Calcular:
 El crédito por ingreso del trabajo usted mismo ([30](#), [33](#))
 Casado que presenta una declaración conjunta ([7](#))
 Casado que presenta una declaración separada ([7](#))
 Clero ([31](#))
 Compensación del seguro obrero ([13](#))

D

Denegación del crédito por ingreso del trabajo ([35](#))
 Dividendos del Alaska Permanent Fund ([10](#))

E

Ejemplos detallados ([38](#))
 El IRS le calculará el crédito ([32](#))
 Empleado de una iglesia ([31](#))
 Empleados estatutarios ([34](#))
 Escuela ([17](#))
 Estado civil para efectos de la declaración:
 Cabeza de familia ([7](#))
 Casado que presenta una declaración conjunta ([7](#))
 Casado que presenta una declaración separada ([7](#))
 Estados Unidos ([18](#), [29](#))
 Estudiante ([17](#))
 Extranjero no residente ([7](#))

F

Formularios:
 1040 ([9](#))
 1040X ([7](#))
 2555 ([7](#))
 2555-EZ ([7](#))
 4029 ([12](#))
 4361 ([12](#))
 4797 ([9](#))
 4868(SP) ([6](#))
 8814 ([10](#))
 8862(SP) ([35](#), [36](#))
 Fraude ([36](#))
 Fuerzas Armadas ([13](#), [19](#), [29](#), [32](#))

H

Hijo:
 Hijo casado ([19](#))
 Hijo de crianza ([15](#), [16](#), [24](#), [28](#))
 Nacimiento o fallecimiento ([18](#))
 Hijo adoptivo ([15](#))
 Hijo calificado:
 De otra persona ([24](#))
 Estados Unidos ([18](#))
 Hogar ([18](#))
 Requisito de declaración conjunta ([15](#), [18](#))
 Requisito de edad ([15](#), [17](#))
 Requisito de parentesco ([15](#))
 Requisito de residencia ([15](#), [18](#))
 Total y permanentemente incapacitado ([17](#))
 Hijo casado ([19](#))
 Hijo de crianza ([15](#), [16](#), [24](#), [28](#))

Hijo secuestrado (18)
 Hogar (29)
 Hoja de Trabajo 1 (9)
 Hoja de Trabajo 2 (10)

I

Impuestos sobre el trabajo por cuenta propia (34)
 Información TTY/TDD (61, 62)
 Ingresos de dividendos (13)
 Ingresos de intereses (13)
 Ingresos del trabajo (11, 13, 30)
 Ingresos netos del trabajo por cuenta propia (11)
 Ingresos procedentes de inversiones (8)
 Ingresos que no se consideran ingresos del trabajo (13)
 IRS le calculará el crédito (32)

M

Más información
 Vea: Cómo obtener ayuda con los impuestos
 Miembro del clero (31)
 Militar:
 Fuera de los EE.UU. (18, 29)
 Paga no tributable (13)
 Paga por combate (13, 31)
 Ministro de una orden religiosa (11)

N

Número de identificación de adopción de contribuyente (ATIN) (19)
 Número de identificación de contribuyente:
 Número de identificación de adopción de contribuyente (ATIN) (19)
 Número de identificación de contribuyente individual (ITIN) (6, 19)
 Número de Seguro Social (5, 19)
 Número de identificación de contribuyente individual (ITIN) (19)
 Número de identificación del contribuyente individual (ITIN) (6)
 Número de Seguro Social (5, 19)

P

Padres:
 divorciados (23, 24)

divorciados, requisito especial (23, 24)
 que viven aparte (23, 24)
 que viven aparte, requisito especial (23, 24)
 separados (23, 24)
 separados, requisito especial (23, 24)
 Paga por combate (31)
 Pagos de bienestar social a cambio de actividades laborales (13)
 Pagos del programa del fondo de conservación (CRP, siglas en inglés) (13)
 Pagos por cuidado de hijos de crianza (13)
 Pensión alimenticia del cónyuge divorciado (13)
 Pensiones (13)
 Pensión para hijos menores (13)
 Personas que trabajan por cuenta propia (34)
 Personas sin hogar (18, 29)
 Propinas, sueldos y salarios (11)
 Publicaciones
 Vea: Ayuda con los impuestos

R

Reclusos (13)
 Reglas del desempate (20)
 Requisito de declaración conjunta
 Vea: Hijo calificado
 Requisito de edad
 Vea: Hijo calificado
 Requisito de parentesco
 Vea: Hijo calificado
 Requisito de residencia
 Vea: Hijo calificado

S

Servicio activo prolongado (18, 29)
 Servicios gratis de impuestos (61)
 Sueldos, salarios y propinas (11)

T

Tabla del Crédito por Ingreso del Trabajo (43)

Lista de Cotejo de Elegibilidad del Crédito por Ingreso del Trabajo

Usted podrá reclamar el crédito por ingreso del trabajo si contesta “Sí” a todas las siguientes preguntas.*		Sí	No
1.	¿Es su ingreso bruto ajustado menos de: <ul style="list-style-type: none"> \$13,980 (\$19,190 si es casado que presenta una declaración conjunta) si no tiene un hijo calificado, \$36,920 (\$42,130 si es casado que presenta una declaración conjunta) si tiene un hijo calificado, \$41,952 (\$47,162 si es casado que presenta una declaración conjunta) si tiene dos hijos calificados o \$45,060 (\$50,270 si es casado que presenta una declaración conjunta) si tiene más de dos hijos calificados? (Vea el Requisito 1.)	<input type="checkbox"/>	<input type="checkbox"/>
2.	¿Tienen usted, su cónyuge y su hijo calificado un número de Seguro Social válido? (Vea el Requisito 2.)	<input type="checkbox"/>	<input type="checkbox"/>
3.	¿Es su estado civil para efectos de la declaración de impuestos, casado que presenta una declaración conjunta, cabeza de familia, viudo que reúne los requisitos o soltero? (Vea el Requisito 3.) Precaución: Si usted o su cónyuge es extranjero no residente, conteste “Sí” solamente si su estado civil para la declaración es casado que presenta una declaración conjunta. (Vea el Requisito 4.)	<input type="checkbox"/>	<input type="checkbox"/>
4.	Conteste “Sí” si usted no presenta el Formulario 2555 o el Formulario 2555-EZ. De lo contrario, conteste “No”. (Vea el Requisito 5.)	<input type="checkbox"/>	<input type="checkbox"/>
5.	¿Es su ingreso procedente de inversiones \$3,150 o menos? (Vea el Requisito 6.)	<input type="checkbox"/>	<input type="checkbox"/>
6.	¿Es el total de su ingreso del trabajo por lo menos \$1, pero menos de: <ul style="list-style-type: none"> \$13,980 (\$19,190 si es casado que presenta una declaración conjunta) si no tiene un hijo calificado, \$36,920 (\$42,130 si es casado que presenta una declaración conjunta) si tiene un hijo calificado, \$41,952 (\$47,162 si es casado que presenta una declaración conjunta) si tiene dos hijos calificados o \$45,060 (\$50,270 si es casado que presenta una declaración conjunta) si tiene más de dos hijos calificados? (Vea los Requisitos 7 y 15.)	<input type="checkbox"/>	<input type="checkbox"/>
7.	Conteste “Sí” si usted (y su cónyuge, si presentan una declaración conjunta) no es hijo calificado de otra persona. De lo contrario, conteste “No”. (Vea los Requisitos 10 y 13.) NO SIGA: Si usted tiene un hijo calificado, conteste las preguntas 8 y 9 e ignore las preguntas 10 a 12. Si usted no tiene un hijo calificado, ignore las preguntas 8 y 9 y conteste las preguntas 10 a 12.*	<input type="checkbox"/>	<input type="checkbox"/>
8.	¿Cumple su hijo los requisitos de edad, residencia, parentesco y declaración conjunta para ser un hijo calificado? (Vea el Requisito 8.)	<input type="checkbox"/>	<input type="checkbox"/>
9.	¿Es su hijo el hijo calificado de usted solamente? Conteste “Sí” si (a) su hijo calificado no cumple los requisitos para ser el hijo calificado de otra persona o (b) su hijo calificado cumple los requisitos para ser el hijo calificado de otra persona pero usted es la persona que tiene el derecho de tratar al hijo como hijo calificado conforme a las reglas del desempate que se explican en el Requisito 9. Conteste “No” si la otra persona es la que tiene el derecho de tratar al hijo como hijo calificado conforme a las reglas del desempate.	<input type="checkbox"/>	<input type="checkbox"/>
10.	¿Tenía usted (o su cónyuge si presentan una declaración conjunta) por lo menos 25 años de edad, pero menos de 65 al finalizar el año 2012? (Vea el Requisito 11.)	<input type="checkbox"/>	<input type="checkbox"/>
11.	Conteste “Sí” si usted (y su cónyuge si presentan una declaración conjunta) no puede ser declarado como dependiente en la declaración de impuestos de otra persona. Conteste “No” si usted (o su cónyuge, si presentan una declaración conjunta) puede ser declarado como dependiente en la declaración de otra persona. (Vea el Requisito 12.)	<input type="checkbox"/>	<input type="checkbox"/>
12.	¿Fue su residencia principal (y la de su cónyuge, si presentan una declaración conjunta) en los Estados Unidos durante más de la mitad del año? (Vea el Requisito 14.)	<input type="checkbox"/>	<input type="checkbox"/>
<p>*PERSONAS CON HIJO CALIFICADO: Si contestó “Sí” a las preguntas 1 a 9, puede reclamar el crédito por ingreso del trabajo. Acuérdesse de llenar el Anexo EIC y adjuntarlo a su Formulario 1040 o al Formulario 1040A. Usted no puede utilizar el Formulario 1040EZ. Si contestó “Sí” a las preguntas 1 a 7 y “No” a la pregunta 8, conteste las preguntas 10 a 12 para ver si usted puede reclamar el crédito por ingreso del trabajo sin hijo calificado.</p> <p>PERSONAS SIN HIJO CALIFICADO: Si contestó “Sí” a las preguntas 1 a 7 y 10 a 12, usted puede reclamar el crédito por ingreso del trabajo.</p> <p>Si contestó “No” a cualquier pregunta que le corresponda: No puede reclamar el crédito por ingreso del trabajo.</p>			